



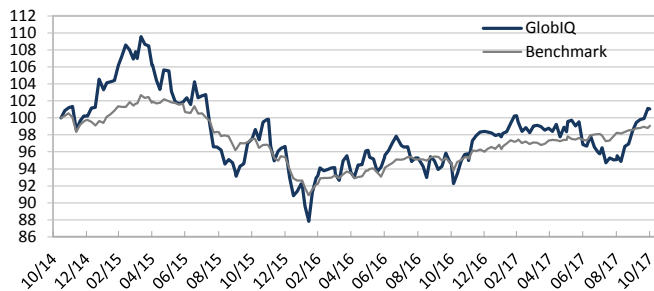
POLITIQUE D'INVESTISSEMENT

Le fonds investit dans les actions, obligations et instruments sur indices des marchés mondiaux les plus liquides, de façon prédominante au travers d'Exchange Traded Funds (ETFs). Il utilise des techniques quantitatives de gestion des risques afin d'optimiser les rendements et éviter les grandes pertes.

COMMENTAIRE DU GESTIONNAIRE

En octobre, notre fonds était en hausse de +2.55% et la valeur nette d'inventaire (VNI) par action a clôturé à EUR 101.03. Sur le mois, l'ensemble des marchés boursiers était globalement en hausse. Aux Etats-Unis, la bourse a atteint un record historique, les bénéficiaires ayant dépassé les estimations et l'incertitude entourant le plan fiscal s'étant estompée après l'adoption de la résolution sur le budget 2018 par le Sénat. Les investisseurs ont célébré le 30ème anniversaire du « lundi noir » - le jour où les actions avaient chuté de 23% en une seule séance - en établissant un nouveau plus haut historique et en soulignant que cette fois les choses étaient différentes. Les grandes capitalisations américaines et le NASDAQ ont atteint de nouveaux sommets grâce aux bons résultats des géants de la technologie. Les valorisations des actions américaines à grande capitalisation sont supérieures à la moyenne depuis les deux dernières semaines; cependant, nous croyons que ces actions ne sont pas surévaluées puisque cette tendance a été soutenue par la croissance économique. Les marchés européens ont bénéficiés d'une surprise positive de la part du président de la Banque centrale européenne, Mario Draghi, lors de la dernière réunion du comité, annonçant l'extension du programme d'assouplissement quantitatif. Néanmoins, la taille des rachats d'actifs a été réduite à 30 milliards d'euros par mois à partir de janvier 2018. Son commentaire qui précisait qu'il était prêt à réaugmenter le stimulus si nécessaire a donné une forte impulsion aux actions européennes. Sur base de la décision la plus récente de la BCE, le programme d'assouplissement quantitatif se poursuivra jusqu'en septembre 2018 et au-delà - jusqu'à ce que l'inflation se rapproche du taux cible de la BCE d'un peu moins de 2%. L'euro a été légèrement sous pression alors que les troubles en Catalogne continuaient, mais la rencontre confidentielle entre la BCE et les principales banques espagnoles a révélé qu'il n'y aurait pas de mouvement significatif de comptes ou de clients bancaires. Les actions japonaises figurent parmi les actions les plus performantes ces derniers mois et le yen s'est déprécié, principalement en raison de la victoire du Premier ministre, Shinzo Abe, aux élections anticipées. Les actions des marchés émergents ont également progressé soutenues par les données économiques et par une stabilisation des prix des matières premières. Nous avons pris de nouvelles positions en actions européennes ainsi qu'en actions japonaises issues de l'économie durable. Nous privilégions d'ailleurs les actions durables à l'échelle mondiale.

PERFORMANCE




	Archea GlobIQ	Benchmark
Depuis le 14.11.2014	1.03%	-0.94%
YTD	2.68%	3.16%
octobre 2017	2.62%	0.50%

CARACTÉRISTIQUES

VNI DU 31.10.2017	101.03
DEVISE / TYPE DE PART	EUR / CAPITALISATION
ACTIFS DU COMPARTIMENT (EUR)	17,632,104
DATE LANCEMENT	14.11.2014
PRIX D'ÉMISSION	EUR 100
TYPE / DOMICILE	UCITS IV / Luxembourg
SOCIÉTÉ DE GESTION	Bellatrix Asset Management SA
BANQUE DEPOSITAIRE	Banque de Luxembourg SA
REGISTRE	European Fund Administration
AUDITEUR	PWC
ISIN	LU1132725034
BLOOMBERG	GLOBIQ1 LX
COM. DE GESTION	2.0%
COM. DE PERFORMANCE	20% (High-Water Mark)
BENCHMARK	HFRX Global Hedge Fund Eur (HFRXGLE)

RÉPARTITION DES AVOIRS

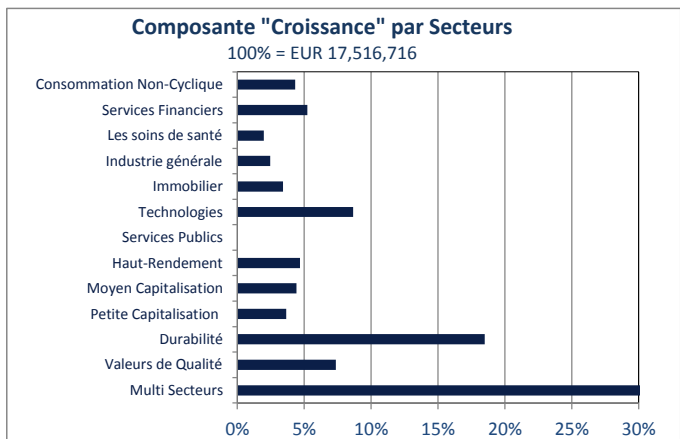


Europe	49%	EUR	37%
Amérique du Nord	16%	USD	29%
Asie-Pacifique	18%	JPY	8%
Mondial	17%	CHF	6%
	100%		80%

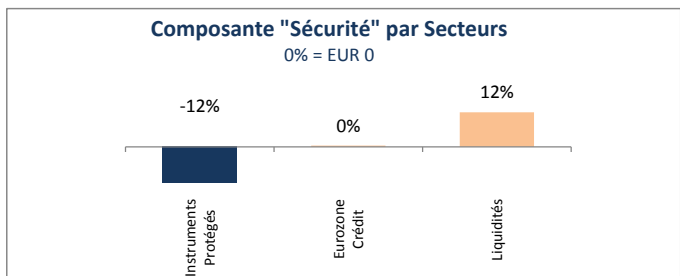
Les 10 principales positions

Deka DAX UCITS ETF	6.9%
Go UCITS ETF ROBO Global Robotics and Automation	5.3%
iShares Edge MSCI USA MultiFactor UCITS ETF	4.9%
Deka MDAX UCITS ETF	4.4%
UBS MSCI EMU SRI UCITS ETF	4.3%
iShares DJ Global Sustainability UCITS ETF	4.1%
Amundi MSCI Netherland UCITS ETF	3.9%
iShares MSCI Japan Small Cap UCITS ETF	3.7%
iShares MSCI Japan SRI Eur Hedge UCITS ETF	3.6%
iShares MSCI Korea UCITS ETF	3.6%

CROISSANCE / ACTIONS



SÉCURITÉ / OBLIGATIONS



Les commentaires du gestionnaire sont exprimés par Bellatrix Asset Management SA. Les rapports périodiques, prospectus d'émission et prospectus simplifié sont disponibles sur simple demande à Bellatrix Asset Management SA ou au siège social du Fonds. La présente notice d'information ne peut être considérée comme une offre de vente ou d'achat des valeurs considérées. Pour constituer une offre, ce document doit être accompagné du prospectus et du prospectus simplifié de la Sicav ainsi que de ses derniers rapports périodiques. Quoique puisés aux meilleures sources, les chiffres renseignés dans la présente notice n'ont pas été audités. Aucune garantie de la performance passée de la Sicav ne peut être assurée pour le futur, la valeur nette d'inventaire du portefeuille dépendant de l'évolution des marchés. Les rendements sont calculés nets de frais. La commission de performance est calculée sur la base de la performance nette avec un High-Water Mark. Le représentant en Suisse est CACEIS (Switzerland) SA Chemin de Precosy 7-9, CH-1260 Nyon. Le service de paiement en Suisse est Crédit Agricole (Suisse) Rue du Rhône 46, CH-1211 Genève 11. Les documents afférents, tels que le prospectus complet incluant les statuts et les informations clés pour l'investisseur, ainsi que les rapports annuels et semestriels, peuvent être obtenus gratuitement auprès du représentant en Suisse, à savoir CACEIS (Switzerland) SA.