

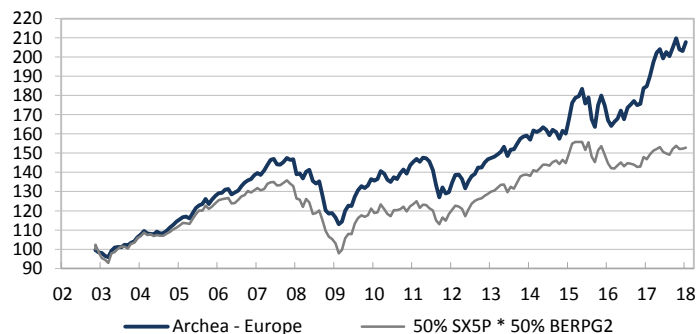


COMMENTAIRE DU GESTIONNAIRE

Les marchés des actions ont démarré 2018 en trombe, mais ont subi un sérieux coup de frein lors des dernières séances boursières de ce mois de janvier. En effet, l'indice Eurostoxx 50 (SX5P) après avoir atteint une progression de 3% au cours du mois a terminé avec une plus-value de 1,08% seulement. Dans la foulée, notre fonds a augmenté ce mois de 2.28%. Durant ce mois, nous avons réduit partiellement notre position en AMS en réalisant un gros bénéfice, en augmentant notre poste en *Logitech*.

Perspectives : Les bourses ont subi des prises de bénéfice dans la dernière semaine de janvier. Si cette tendance volatile devait se prolonger cela pourrait constituer une opportunité pour renforcer nos positions existantes ou procéder à des arbitrages dans des valeurs qui profiteront à terme de la remontée des taux d'intérêt et du retour de l'inflation. Malgré des niveaux survendus, nous estimons qu'il faut encore patienter avant de mettre à exécution notre concept. La hausse boursière peut continuer si les taux à long terme ne dérapent pas.

PERFORMANCE



	Archea Europe	Benchmark
Depuis le 19.11.2002	108.33%	53.94%
YTD	2.29%	1.08%
janvier 2018	2.29%	1.08%

CARACTÉRISTIQUES

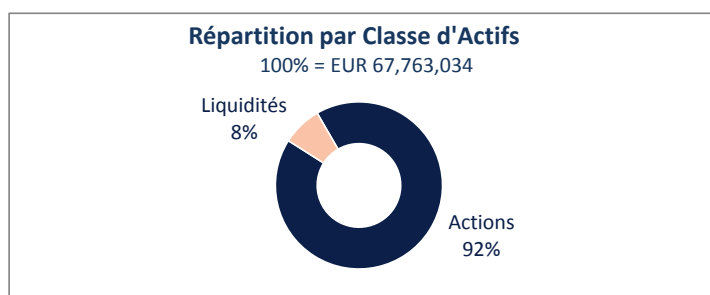
VNI DU 31.01.2018	207.83
DEVISE / TYPE DE PART	EUR / CAPITALISATION
ACTIFS DU COMPARTIMENT (EUR)	67,763,034
DATE LANCEMENT	12.11.2002
PRIX D'ÉMISSION	EUR 100
TYPE / DOMICILE	UCITS IV / Luxembourg
SOCIÉTÉ DE GESTION	Bellatrix Asset Management SA
BANQUE DEPOSITAIRE	Banque de Luxembourg SA
REGISTRE	European Fund Administration
AUDITEUR	PWC
ISIN	LU0159350494
TELEKURS	1,529,808
BLOOMBERG	PAEBALR LX
COM. DE GESTION	1.5%
BENCHMARK *	SX5P

* 50% SX5P, 50% BERPG2 jusqu'au 31.12.2017

Historique de la Performance

en %	2002 STD	2003	2004	2005	2006	2007	2008	2009	2010	2011	2012	2013	2014	2015	2016	2017	2018 YTD	Performance	
																		Cumulée	Annualisée
Archea Europe	-1.5	8.0	7.7	11.8	8.3	6.1	-19.1	14.8	5.3	-9.8	13.2	8.4	0.6	9.1	5.2	10.5	2.3	108.3	4.9
Indice	-1.6	7.5	5.0	11.5	5.5	1.6	-20.7	15.1	1.0	-3.3	8.8	7.8	4.3	2.9	-0.6	2.9	1.1	53.9	2.9

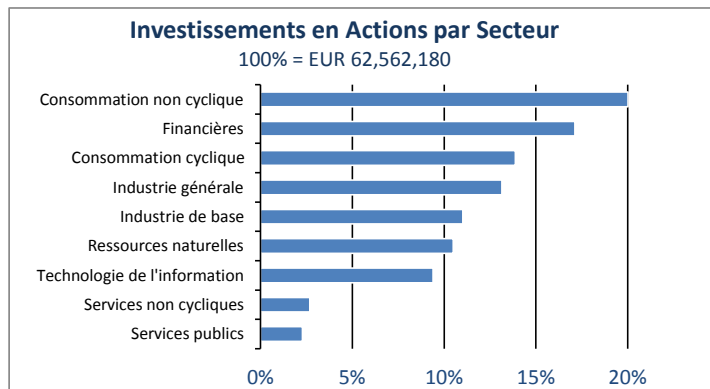
RÉPARTITION DES AVOIRS



Devises		
EUR		67.73%
CHF		26.72%
GBP		5.00%
USD		0.55%
		100.00%

Les 15 Principales Positions en Actions

Royal Dutch Petroleum Co	4.1%
Logitech Intl SA Reg	4.0%
LVMH	4.0%
Total SA	3.8%
Société Générale	3.7%
Adidas	3.6%
Atos	3.5%
Swiss Life Holding	3.4%
SAP AG	3.3%
AMS AG	3.2%
WDP	2.9%
Michelin SA B Reg	2.9%
Roche	2.9%
Diageo PLC	2.8%
Novartis	2.8%



Les commentaires du gestionnaire sont exprimés par Bellatrix Asset Management SA. Les rapports périodiques, prospectus d'émission et prospectus simplifié sont disponibles sur simple demande à Bellatrix Asset Management SA ou au siège social du Fonds. La présente notice d'information ne peut être considérée comme une offre de vente ou d'achat des valeurs considérées. Pour constituer une offre, ce document doit être accompagné du prospectus et du prospectus simplifié de la Sicav ainsi que de ses derniers rapports périodiques. Quoique puisés aux meilleures sources, les chiffres renseignés dans la présente notice n'ont pas été audités. Aucune garantie de la performance passée de la Sicav ne peut être assurée pour le futur, la valeur nette d'inventaire du portefeuille dépendant de l'évolution des marchés. Les rendements sont calculés nets de frais.

Le représentant en Suisse est CACEIS (Switzerland) SA Chemin de Precossy 7-9, CH-1260 Nyon. Le service de paiement en Suisse est Crédit Agricole (Suisse) Rue du Rhône 46, CH-1211 Genève 11. Les documents afférents, tels que le prospectus complet incluant les statuts et les informations clés pour l'investisseur, ainsi que les rapports annuel et semestriel, peuvent être obtenus gratuitement auprès du représentant en Suisse, à savoir CACEIS (Switzerland) SA.