



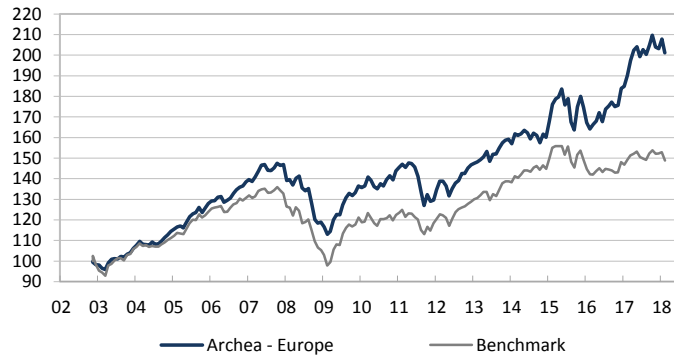
**COMMENTAIRE DU GESTIONNAIRE**

Notre fonds, après une hausse de 2,29% en janvier, a enregistré une baisse marquée de 3,26% en février qui se traduit par une moins-value de 1,06% pour cette année. L'indice de référence Eurostoxx 50 (SX5P) a suivi le même parcours +1,08% en janvier et -5,42% en février. Cette correction a été déclenchée par la perception d'un resserrement plus rapide des politiques monétaires, le relèvement des anticipations d'inflation et la progression des taux longs Outre-Atlantique.

Durant ce mois de février, nous avons maintenu inchangée notre allocation d'actifs, excepté un nouvel achat d'actions *Nokia* que nous avons ajouté à notre portefeuille.

**Perspectives :** La croissance mondiale reste robuste. Dans ce contexte, nous restons favorables aux actions dans une optique de placement à moyen terme. Il faudra tenir compte de la reprise de la volatilité qui peut devenir extrême. Enfin, la fermeté de l'euro peut aussi constituer un frein à la croissance des bénéficiaires. Sur le plan sectoriel, nous privilégions toujours les valeurs financières et industrielles.

**PERFORMANCE**



	Archea Europe	Benchmark
Depuis le 19.11.2002	101.53%	45.60%
YTD	-1.05%	-4.40%
janvier 2018	-3.26%	-5.42%

**CARACTÉRISTIQUES**

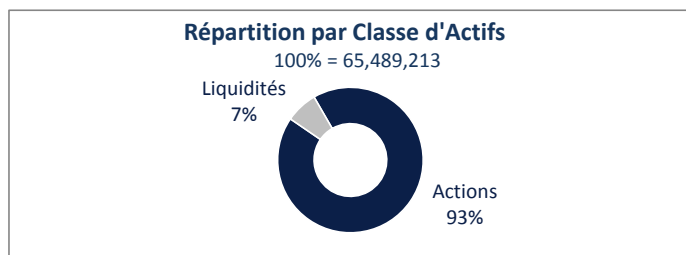
VNI DU 28.02.2018	<b>201.05</b>
DEVISE / TYPE DE PART	EUR / CAPITALISATION
ACTIFS DU COMPARTIMENT (EUR)	65,489,213
DATE LANCEMENT	12.11.2002
PRIX D'ÉMISSION	EUR 100
TYPE / DOMICILE	UCITS V / Luxembourg
SOCIÉTÉ DE GESTION	Bellatrix Asset Management SA
BANQUE DEPOSITAIRE	Banque de Luxembourg SA
REGISTRE	European Fund Administration
AUDITEUR	PWC
ISIN	LU0159350494
TELEKURS	1,529,808
BLOOMBERG	PAEBALR LX
COM. DE GESTION	1.5%
BENCHMARK *	SX5P
PAYS AUTORISÉS A LA DISTRIBUTION	LU, BE, FR, CH, DE, DK

\* 50% SX5P, 50% BERPG2 jusqu'au 31.12.2017

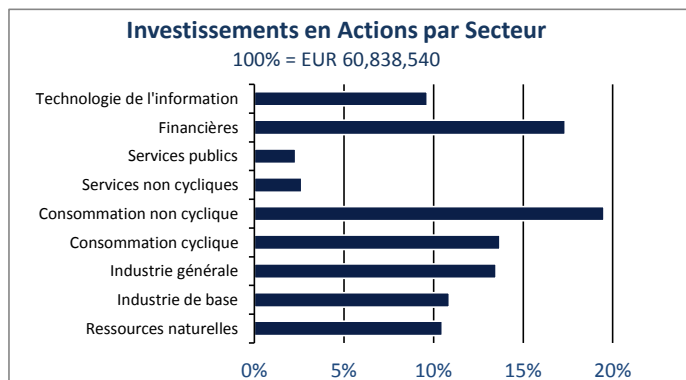
**Historique de la performance**

en %	2002 STD	2003	2004	2005	2006	2007	2008	2009	2010	2011	2012	2013	2014	2015	2016	2017	2018 YTD	Performance	
																		Cumulée	Annualisée
Archea Europe	-1.5	8.0	7.7	11.8	8.3	6.1	-19.1	14.8	5.3	-9.8	13.2	8.4	0.6	9.1	5.2	10.5	-1.0	101.5	4.7
Indice	-1.6	7.5	5.0	11.5	5.5	1.6	-20.7	15.1	1.0	-3.3	8.8	7.8	4.3	2.9	-0.6	2.9	-4.4	45.6	2.5

**RÉPARTITION DES AVOIRS**



Devises		
EUR		66.85%
CHF		27.49%
GBP		5.07%
USD		0.58%



**Les 15 Principales Positions en Actions**

AMS AG	4.3%
LVMH	4.1%
Logitech Intl SA Reg	4.0%
Royal Dutch Petroleum Co	4.0%
Total SA	3.9%
Société Générale	3.9%
Adidas	3.6%
Swiss Life Holding	3.4%
SAP AG	3.3%
Atos	3.1%
WDP	3.0%
Michelin SA B Reg	2.9%
Roche	2.8%
Diageo PLC	2.8%
Novartis	2.7%

Les commentaires du gestionnaire sont exprimés par Bellatrix Asset Management SA. Les rapports périodiques, prospectus d'émission et prospectus simplifié sont disponibles sur simple demande à Bellatrix Asset Management SA ou au siège social du Fonds. La présente notice d'information ne peut être considérée comme une offre de vente ou d'achat des valeurs considérées. Pour constituer une offre, ce document doit être accompagné du prospectus et du prospectus simplifié de la Sicav ainsi que de ses derniers rapports périodiques. Quoique puisés aux meilleures sources, les chiffres renseignés dans la présente notice n'ont pas été audités. Aucune garantie de la performance passée de la Sicav ne peut être assurée pour le futur, la valeur nette d'inventaire du portefeuille dépendant de l'évolution des marchés. Les rendements sont calculés nets de frais.

Le représentant en Suisse est CACEIS (Switzerland) SA Chemin de Precosy 7-9, CH-1260 Nyon. Le service de paiement en Suisse est Crédit Agricole (Suisse) Rue du Rhône 46, CH-1211 Genève 11. Les documents afférents, tels que le prospectus complet incluant les statuts et les informations clés pour l'investisseur, ainsi que les rapports annuel et semestriel, peuvent être obtenus gratuitement auprès du représentant en Suisse, à savoir CACEIS (Switzerland) SA.