

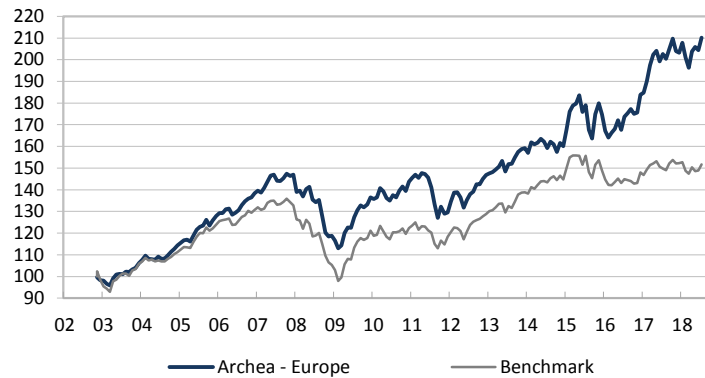


**FORVALTERS KOMMENTAR**

I juli steg aktiemarkedene, støttet af generelt godt modtagne resultater og lette handelsspændinger, især mellem USA og EU. På denne baggrund steg SX5P benchmark 4,02%, og vores fond opnåede 2,84%. I juli måned fjernede vi to bedrifter, Lafarge-Holcim og Nokia.

Fremtidsudsigter: Ifølge foreløbige skøn forblev forbrugertilliden i euroområdet stabil i juli. Den sammensatte PMI forbliver på et godt niveau, hvilket tyder på en stærk økonomisk vækst i tredje kvartal. Hvad angår investeringer, skal vi overveje tweets fra den amerikanske præsident og hans mange flip-flops. For ikke at blive glemt er også kontroversen mellem Washington og Beijing, som hersker i øjeblikket. Sammenfattende fortsætter vi med at støtte europæisk teknologi og cykliske aktier, der ikke er for afhængige af USA.

**AFKAST**



	Archea Europe	Benchmark
Siden 19.11.2002	110.74%	51.69%
ÅTD	3.47%	-0.40%
juli 2018	2.84%	4.02%

**STAMOPLYSNINGER**

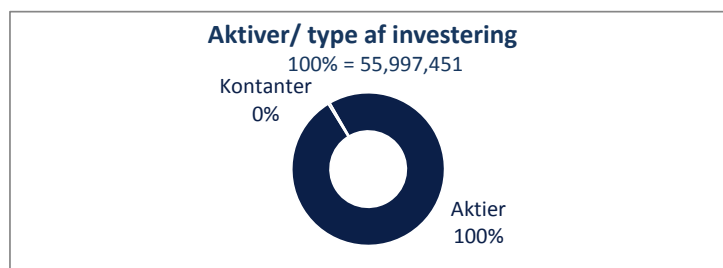
INDRE VÆRDI PR 31.07.2018	<b>210.23</b>
REF VALUTA / TYPE AF AKTIER	EUR / AKKUMULERENDE
AFDELINGENS FORMUE (EUR)	55,997,451
AFDELINGENS STARTDATO	15.11.2002
UDSTEDELSESPRIS	EUR 100
TYPE / DOMICIL	UCITS V / Luxembourg
FORVALTER	Bellatrix Asset Management SA
DEPOTBANK	Banque de Luxembourg SA
REGISTRAR	European Fund Administration(EFA)
REVISOR	PwC
ISIN	LU0159350494
TELEKURS	1,529,808
BLOOMBERG	PAEBALR LX
ADMINISTRATIONS HONORAR	1.5%
BENCHMARK	SX5P
MARKEDSFØRINGSTILLADELSE I	LU, BE, FR, CH, DE, DK

\* 50% SX5P, 50% BERPG2 indtil 31.12.2017

**Historisk præstation**

i%	2002 STD	2003	2004	2005	2006	2007	2008	2009	2010	2011	2012	2013	2014	2015	2016	2017	2018 YTD	Afkast	
																		Total	Annualiser
Archea Europe	-1.5	8.0	7.7	11.8	8.3	6.1	-19.1	14.8	5.3	-9.8	13.2	8.4	0.6	9.1	5.2	10.5	3.5	110.7	4.9
Indice	-1.6	7.5	5.0	11.5	5.5	1.6	-20.7	15.1	1.0	-3.3	8.8	7.8	4.3	2.9	-0.6	2.9	-0.4	51.7	2.7

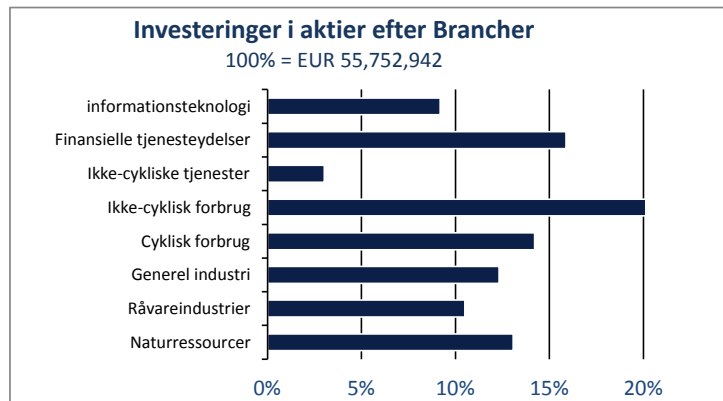
**AKTIV ALLOKERING**



Valutaer		
EUR		64.43%
CHF		29.07%
GBP		6.50%
USD		0.00%

**Top 15 aktiepositioner**

LVMH	5.4%
Total SA	5.2%
Logitech Intl SA Reg	5.1%
Royal Dutch Petroleum Co	4.8%
Atos	4.2%
SAP AG	4.1%
Adidas	4.1%
WDP	3.9%
Swiss Life Holding	3.9%
Diageo PLC	3.5%
Société Générale	3.4%
Roche	3.4%
Novartis	3.1%
Rio Tinto	3.1%
Orange SA	3.0%



Forvalterens kommentar er vurderinger udtrykt af Bellatrix Asset Management SA. Periodiske rapporter, prospekt samt KIID (Key Investor Information Document) er tilgængelige ved henvendelse til Bellatrix Asset Management SA, på hjemmesiden [www.bellatrix.lu](http://www.bellatrix.lu) eller hos registraren af fonden (EFA). Dette informationsark må ikke opfattes som købs- eller salgsanbefaling af aktier. Enhver anbefaling vedr. handel skal være ledsaget af prospektet, KIID samt den seneste periodes regnskab. Selv om alle data kommer fra pålidelige kilder, er tallene i dette dokument ikke revideret. Fondens tidligere resultater kan ikke garantere fremtidig udvikling af afkastet og værdien. Værdien af porteføljen afhænger af markedets udvikling og kan påvirkes af ændringer i valutakurser. Resultatet er beregnet efter omkostninger. Fondens danske repræsentant er Nykredit Portefølje Administration A/S, Kalvebod Brygge 1-3, 1780 København V. Telefon +45 4455 9200.