



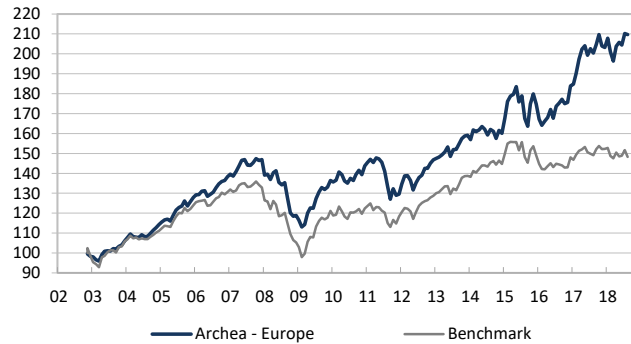
COMMENTAIRE DU GESTIONNAIRE

Dans les derniers jours du mois d'août, les indices ont subi un sérieux coup de frein sur fond de relance de la guerre commerciale entre Washington et Pékin et des inquiétudes au sujet de l'Italie. Dans ce contexte, l'indice de référence le SX5P a baissé de -3,88% en août et notre fonds a accusé un léger repli de -0,24%.

Sur le mois, nous avons sorti le poste *Henkel AG* pour le remplacer par *Alstom SA* et *STMicroelectronics NV*.

Perspectives : Septembre est toujours un mois crucial. La confiance en Europe paraît entamée par l'escalade des mesures commerciales annoncées par Donald Trump et par les incertitudes sur la santé financière de l'Italie. Nous restons toutefois positifs à l'égard des actions. Par prudence, nous allons alléger certaines positions pour créer de la liquidité.

PERFORMANCE



	Archea Europe	Benchmark
Depuis le 19.11.2002	110.22%	45.80%
YTD	3.22%	-4.26%
août 2018	-0.24%	-3.88%

CARACTÉRISTIQUES

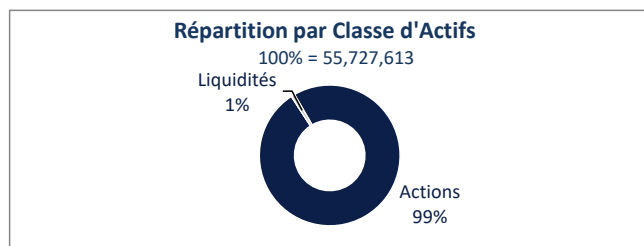
VNI DU 31.08.2018	209.72
DEVISE / TYPE DE PART	EUR / CAPITALISATION
ACTIFS DU COMPARTIMENT (EUR)	55,727,613
DATE LANCEMENT	12.11.2002
PRIX D'ÉMISSION	EUR 100
TYPE / DOMICILE	UCITS V / Luxembourg
SOCIÉTÉ DE GESTION	Bellatrix Asset Management SA
BANQUE DEPOSITAIRE	Banque de Luxembourg SA
REGISTRE	European Fund Administration
AUDITEUR	PWC
ISIN	LU0159350494
TELEKURS	1,529,808
BLOOMBERG	PAEBALR LX
COM. DE GESTION	1.5%
BENCHMARK *	SX5P
PAYS AUTORISÉS A LA DISTRIBUTION	LU, BE, FR, CH, DE, DK

* 50% SX5P, 50% BERPG2 jusqu'au 31.12.2017

Historique de la performance

en %	2002 STD	2003	2004	2005	2006	2007	2008	2009	2010	2011	2012	2013	2014	2015	2016	2017	2018 YTD	Performance	
																		Cumulée	Annualisée
Archea Europe	-1.5	8.0	7.7	11.8	8.3	6.1	-19.1	14.8	5.3	-9.8	13.2	8.4	0.6	9.1	5.2	10.5	3.2	110.2	4.8
Indice	-1.6	7.5	5.0	11.5	5.5	1.6	-20.7	15.1	1.0	-3.3	8.8	7.8	4.3	2.9	-0.6	2.9	-4.3	45.8	2.4

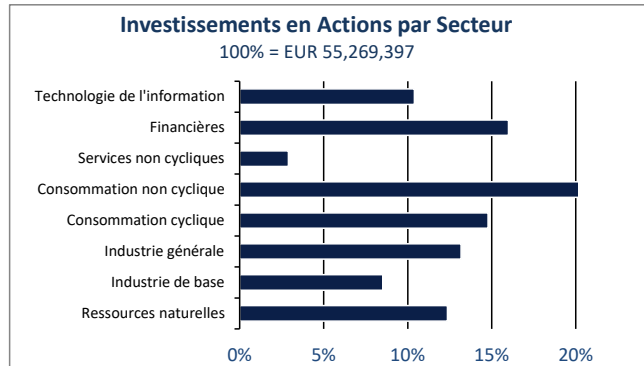
RÉPARTITION DES AVOIRS



Devises		
	EUR	63.31%
	CHF	30.58%
	GBP	6.11%
	USD	0.00%

Les 15 Principales Positions en Actions

Logitech Intl SA Reg	5.8%
LVMH	5.5%
Total SA	5.1%
Adidas	4.7%
Royal Dutch Petroleum Co	4.6%
SAP AG	4.3%
WDP	4.2%
Swiss Life Holding	4.0%
Atos	3.8%
Roche	3.5%
Diageo PLC	3.4%
AMS AG	3.3%
Société Générale	3.2%
Nestlé SA	3.1%
Novartis	3.1%



Les commentaires du gestionnaire sont exprimés par Bellatrix Asset Management SA. Les rapports périodiques, prospectus d'émission et prospectus simplifié sont disponibles sur simple demande à Bellatrix Asset Management SA ou au siège social du Fonds. La présente notice d'information ne peut être considérée comme une offre de vente ou d'achat des valeurs considérées. Pour constituer une offre, ce document doit être accompagné du prospectus et du prospectus simplifié de la Sicav ainsi que de ses derniers rapports périodiques. Quoique puisés aux meilleures sources, les chiffres renseignés dans la présente notice n'ont pas été audités. Aucune garantie de la performance passée de la Sicav ne peut être assurée pour le futur, la valeur nette d'inventaire du portefeuille dépendant de l'évolution des marchés. Les rendements sont calculés nets de frais.

Le représentant en Suisse est CACEIS (Switzerland) SA Chemin de Precosy 7-9, CH-1260 Nyon. Le service de paiement en Suisse est Crédit Agricole (Suisse) Rue du Rhône 46, CH-1211 Genève 11. Les documents afférents, tels que le prospectus complet incluant les statuts et les informations clés pour l'investisseur, ainsi que les rapports annuel et semestriel, peuvent être obtenus gratuitement auprès du représentant en Suisse, à savoir CACEIS (Switzerland) SA.