



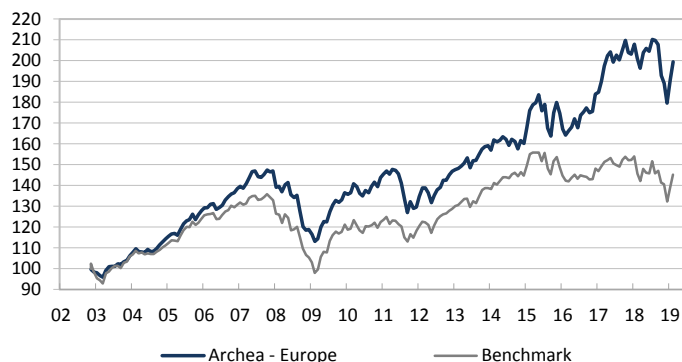
## FORVALTERS KOMMENTAR

Februar februar blev præget af fortsættelsen af lagerrejsningen, der begyndte den 3. januar. Fed's mere fleksible holdning og håb om en handel mellem Kina og USA har støttet den kraftige stigning i de sidste to måneder. Gode corporate indtjeningspublikationer for 2018 spillede også deres rolle. I denne sammenhæng steg Eurostoxx 50 (SX5P) benchmark med 4,57%, og som følge heraf blev vores fond værdsat med 4,51% i februar.

I løbet af denne måned i februar solgte vi med stor profit hele vores position i *Siemens* for at skabe likviditet. På den anden side udnyttede vi en svaghed hos *Wirecard* for at øge denne position.

**Fremtidsudsigter:** Efter stigningen i januar og februar skal aktiemarkederne tage en pause, inden de genoptages. Det vil selvfølgelig være nødvendigt at vente på resultaterne af aftalen, som skal underskrives midt i marts af Xi Jinping og Donald Trump. Endelig skal det bemærkes, at de fleste store virksomheder har tillid til 2019. Aktiemarkederne har stadig vækspotentiale i år.

## AFKAST



	Archea Europe	Benchmark
Siden 19.11.2002	99.94%	45.19%
ÅTD	11.13%	9.77%
februar 2019	4.51%	4.57%

## STAMOPLYSNINGER

INDRE VÆRDI PR 28.02.2019	199.46
REF VALUTA / TYPE AF AKTIER	EUR / AKKUMULERENDE
AFDELINGENS FORMUE (EUR)	51,251,939
AFDELINGENS STARTDATO	15.11.2002
UDSTEDELSESPRIS	EUR 100
TYPE / DOMICIL	UCITS V / Luxembourg
FORVALTER	Bellatrix Asset Management SA
DEPOTBANK	Banque de Luxembourg SA
REGISTRAR	European Fund Administration(EFA)
REVISOR	PwC
ISIN	LU0159350494
TELEKURS	1,529,808
BLOOMBERG	PAEBALR LX
ADMINISTRATIONSHONORAR	1.5%
BENCHMARK	SX5P
MARKEDSFØRINGSTILLADELSE I	LU, BE, FR, CH, DE, DK

\* 50% SX5P, 50% BERPG2 indtil 31.12.2017

## Historisk præstation

i%	2002 STD	2003	2004	2005	2006	2007	2008	2009	2010	2011	2012	2013	2014	2015	2016	2017	2018	2019 YTD	Afkast	
																			Total	Annualisere
Archea Europe	-1.5	8.0	7.7	11.8	8.3	6.1	-19.1	14.8	5.3	-9.8	13.2	8.4	0.6	9.1	5.2	10.5	-11.7	11.1	99.9	4.3
Indice	-1.6	7.5	5.0	11.5	5.5	1.6	-20.7	15.1	1.0	-3.3	8.8	7.8	4.3	2.9	-0.6	2.9	-13.1	9.8	45.2	2.3

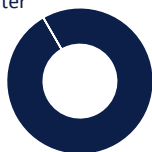
## AKTIV ALLOKERING

## Aktiver/ type af investering

100% = 51,251,939

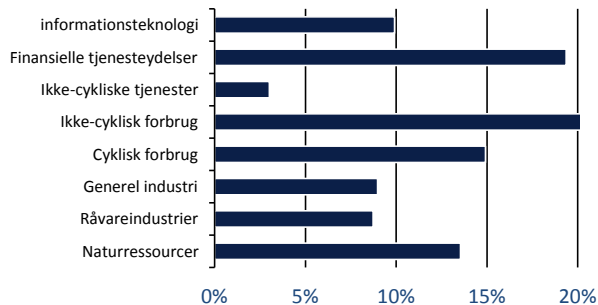
Kontanter

0%

Aktier  
100%

## Investeringer i aktier efter Brancher

100% = 51,252,677



## Valutaer

EUR	61.05%
CHF	31.08%
GBP	7.87%
USD	0.00%

## Top 15 aktiepositioner

LVMH	5.9%
Swiss Life Holding	5.2%
Total SA	5.1%
Adidas	5.0%
Royal Dutch Petroleum Co	4.9%
Logitech Intl SA Reg	4.8%
WDP	4.8%
Roche	4.3%
Diageo PLC	4.2%
SAP AG	4.2%
Novartis	3.8%
Nestlé SA	3.7%
Rio Tinto	3.6%
Atos	3.3%
Orange SA	3.0%

Forvalterens kommentar er vurderinger udtrykt af Bellatrix Asset Management SA. Periodiske rapporter, prospekt samt KIID (Key Investor Information Document) er tilgængelige ved henvendelse til Bellatrix Asset Management SA, på hjemmesiden [www.bellatrix.lu](http://www.bellatrix.lu) eller hos registreren af fonden (EFA). Dette informationsark må ikke opfattes som købs- eller salgsanbefaling af aktier. Enhver anbefaling vedr. handel skal være ledsaget af prospektet, KIID samt den seneste periodes regnskab. Selv om alle data kommer fra pålidelige kilder, er tallene i dette dokument ikke revideret. Fondens tidligere resultater kan ikke garantere fremtidig udvikling af afkastet og værdien. Værdien af porteføljen afhænger af markedets udvikling og kan påvirkes af ændringer i valutakurser. Resultatet er beregnet efter omkostninger. Fondens danske repræsentant er Nykredit Portefølje Administration A/S, Kalvebod Brygge 1-3, 1780 København V. Telefon +45 4455 9200.