

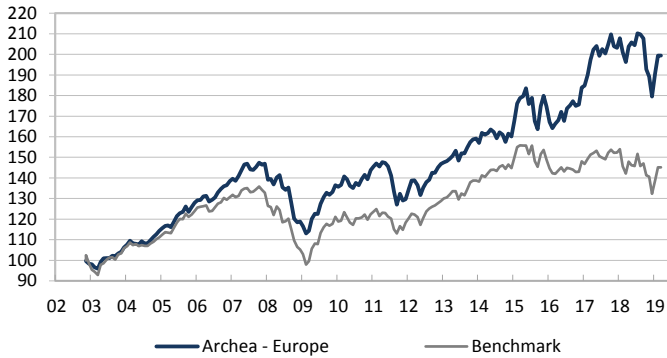


KOMMENTAR DES FONDMANAGERS

Dies war ein ausgezeichnetes erstes Quartal 2019, das beste seit 2015. Die Aktienmärkte wurden durch die eher lockere Politik der Zentralbanken und die Hoffnung auf einen Sino-USA-Deal getrieben. In diesem Zusammenhang stieg der Eurostoxx 50 (SX5P) im März um 2,88% und schloss das Quartal um 12,93%. Gleichzeitig konnte unser Fonds im März um 3,37% zulegen. Dank einer sinnvollen Aktienselektion konnte der Fonds im Quartal um beachtliche 14,88% zulegen. Im März haben wir mit unseren Positionen in *Adidas* und *Wirecard* Teilgewinne realisiert, um die Liquidität zu erhöhen.

Ausblick: Wir bleiben bei Aktien übergewichtet, da sich die Aussichten für Wirtschaft und Gewinn voraussichtlich verbessern werden und einige Bewertungen nach wie vor angemessen sind. Darüber hinaus hat die Rede von Mario Draghi beruhigt, da die EZB gegebenenfalls bereit ist, ihre erste Zinserhöhung zu verschieben. Schließlich ist die Erholung der chinesischen Produktionstätigkeit für die Märkte positiv, die Unsicherheiten im Zusammenhang mit dem Brexit könnten jedoch die europäischen Aktienmärkte belasten.

WERTENTWICKLUNG



	Archea Europe	Benchmark
Seit 19.11.2002	99.94%	45.19%
YTD	11.13%	9.77%
März 2019	0.00%	0.00%

ÜBERBLICK

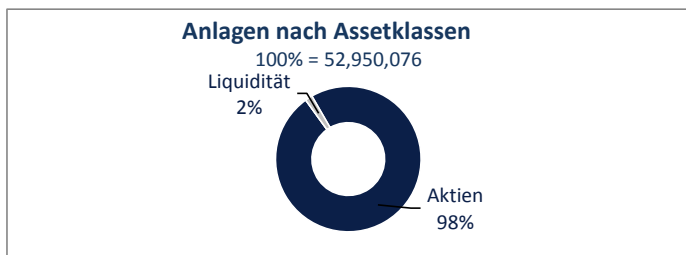
NAV PER 29.03.2019	199.46
REF. WÄHRUNG / AUSSCHÜTTUNGSART	EUR / KAPITALISIEREND
FONDSVERMÖGEN (EUR)	52,950,076
LANCIERUNG	15.11.2002
AUSGABEPREIS	EUR 100
TYP / DOMIZIL	UCITS V / Luxembourg
FONDSVERWALTER	Bellatrix Asset Management SA
DEPOTBANK	Banque de Luxembourg SA
REGISTERSTELLE	European Fund Administration
AUDITOR	PWC
ISIN	LU0159350494
TELEKURS	1,529,808
BLOOMBERG	PAEBALR LX
VERWALTUNGSKOMMISSION	1.5%
BENCHMARK *	SX5P
VERTRIEB	LU, BE, FR, CH, DE, DK

* 50% SX5P, 50% BERPG2 bis 31.12.2017

Historische Wertentwicklung

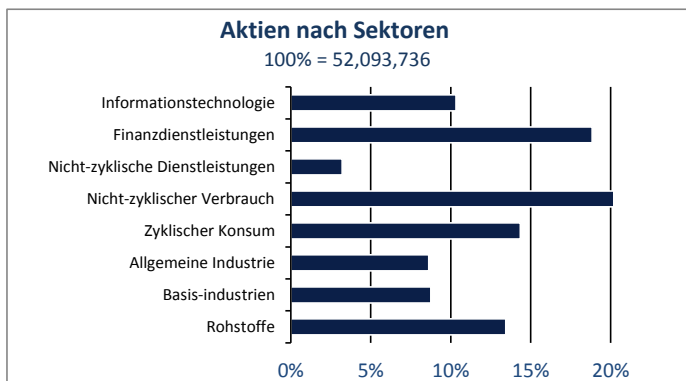
in %	2002 STD	2003	2004	2005	2006	2007	2008	2009	2010	2011	2012	2013	2014	2015	2016	2017	2018	2019 YTD	Performanz	
																			Total	Annualisiert
Archea Europe	-1.5	8.0	7.7	11.8	8.3	6.1	-19.1	14.8	5.3	-9.8	13.2	8.4	0.6	9.1	5.2	10.5	-11.7	11.1	99.9	4.3
Benchmark	-1.6	7.5	5.0	11.5	5.5	1.6	-20.7	15.1	1.0	-3.3	8.8	7.8	4.3	2.9	-0.6	2.9	-13.1	9.8	45.2	2.3

ANLAGE DES FONDSVERMÖGENS



Währungen

EUR	60.87%
CHF	30.89%
GBP	8.23%
USD	0.01%



Die 15 Grössten Aktien Positionen

LVMH	6.3%
Swiss Life Holding	5.3%
WDP	5.2%
Logitech Intl SA Reg	5.0%
Total SA	4.9%
Royal Dutch Petroleum Co	4.9%
SAP AG	4.5%
Diageo PLC	4.5%
Roche	4.2%
Adidas	4.2%
Novartis	3.9%
Nestlé SA	3.9%
Rio Tinto	3.6%
Atos	3.4%
Orange SA	3.2%

Die Kommentare des Fondsmanagers geben die persönlichen Meinungen der Bellatrix Asset Management SA wieder. Die periodischen Berichte, der Fondsprospekt und der vereinfachte Prospekt sind auf Anfrage bei Bellatrix Asset Management SA oder bei der Fondszentrale erhältlich. Dieses Informationsblatt darf nicht als Angebot zum Verkauf oder zum Kauf von Wertschriften verstanden werden. Für ein Angebot muss dieses Dokument zwingend mit dem Prospekt, dem vereinfachten Prospekt und den aktuellen periodischen Berichten des Fonds begleitet sein. Obgleich aus den bestmöglichen Quellen bezogen, wurden die Zahlen in diesem Dokument nicht geprüft. Der Nettoinventarwert des Portfolios hängt von der Marktentwicklung ab. Es gibt weder eine Garantie für die historische Performance der SICAV, noch kann von der Vergangenheit auf die zukünftige Entwicklung des Fonds geschlossen werden. Die Rendite wird nach Abzug von Gebühren berechnet. Der Vertreter in der Schweiz ist CACEIS (Schweiz) SA, Chemin de Précossy 7-9, CH-1260 Nyon. Die Zahlstelle in der Schweiz ist die Credit Agricole (Suisse) Rue du Rhône 46, CH-1211 Genf 11. Verkaufsunterlagen wie der Verkaufsprospekt einschliesslich der Statuten und wesentlichen Anlegerinformationen sowie die Jahres- und Halbjahresberichte können kostenlos beim Vertreter in der Schweiz CACEIS (Schweiz) SA bezogen werden.