



COMMENTAIRE DU GESTIONNAIRE

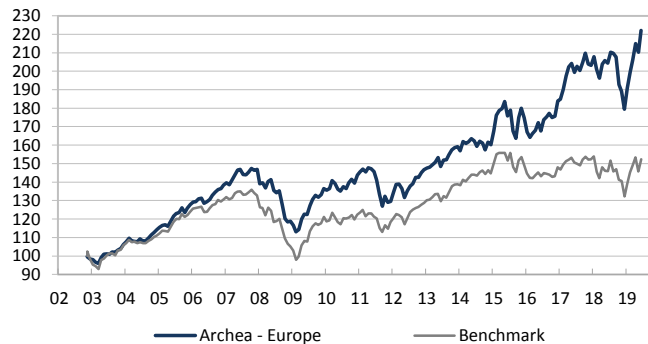
Juin a été marqué par une belle remontée des indices. L'Eurostoxx 50 a terminé le mois sur une hausse de +4,47% et notre fonds a progressé de +5,60%.

Le premier semestre 2019 se clôture dans l'euphorie, du jamais vu depuis dix ans. Les marchés ont été guidés par le soutien des banques centrales prêtes à intervenir pour relancer les économies qui s'essouffent et par les perspectives d'une sortie de la crise commerciale entre les USA et la Chine. Dans ce contexte, depuis le début de l'année, l'Eurostoxx 50 a gagné +15,18% et notre fonds +23,73% grâce surtout aux valeurs technologiques et au secteur du luxe.

Durant le mois, nous avons initié des nouvelles positions en *Korian* et *Sanofi*.

Perspectives : Dans l'histoire boursière, les mois de juillet et août sont souvent compliqués pour les investisseurs du fait de la faiblesse des volumes échangés. Espérons que l'été 2019 dérogera à la règle. De toute manière, la vigilance reste de mise vu les incertitudes économiques et géopolitiques toujours bien présentes. Dans ce contexte, nous procéderons dans les prochaines semaines à des arbitrages favorisant les valeurs qui offrent une très bonne visibilité sur les résultats futurs.

PERFORMANCE



	Archea Europe	Benchmark
Depuis le 19.11.2002	122.62%	52.35%
YTD	23.73%	15.18%
juin 2019	5.65%	4.47%

CARACTÉRISTIQUES

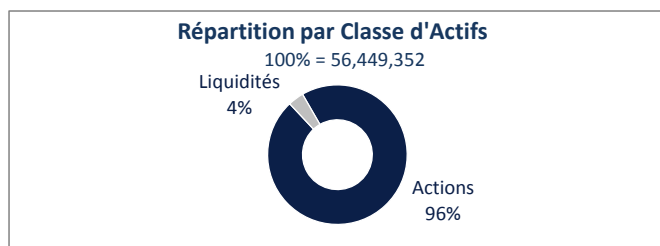
VNI DU 28.06.2019	222.09
DEVISE / TYPE DE PART	EUR / CAPITALISATION
ACTIFS DU COMPARTIMENT (EUR)	56,449,352
DATE LANCEMENT	12.11.2002
PRIX D'ÉMISSION	EUR 100
TYPE / DOMICILE	UCITS V / Luxembourg
SOCIÉTÉ DE GESTION	Bellatrix Asset Management SA
BANQUE DEPOSITAIRE	Banque de Luxembourg SA
REGISTRE	European Fund Administration
AUDITEUR	PWC
ISIN	LU0159350494
TELEKURS	1,529,808
BLOOMBERG	PAEBALR LX
COM. DE GESTION	1.5%
BENCHMARK *	SXSP
PAYS AUTORISÉS A LA DISTRIBUTION	LU, BE, FR, CH, DE, DK

* 50% SXSP, 50% BERPG2 jusq'au 31.12.2017

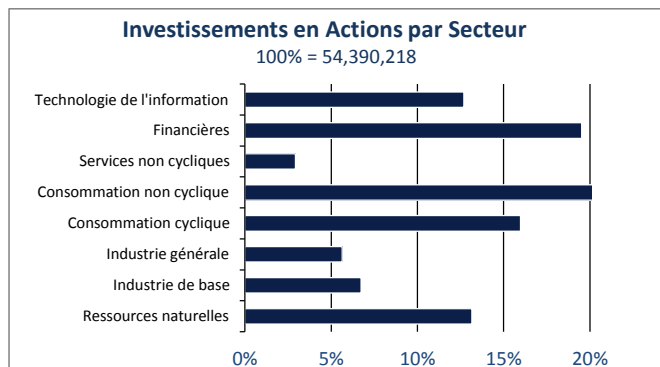
Historique de la performance

en %	2002 STD	2003	2004	2005	2006	2007	2008	2009	2010	2011	2012	2013	2014	2015	2016	2017	2018	2019 YTD	Performance	
																			Cumulée	Annualisée
Archea Europe	-1.5	8.0	7.7	11.8	8.3	6.1	-19.1	14.8	5.3	-9.8	13.2	8.4	0.6	9.1	5.2	10.5	-11.7	23.7	122.6	4.9
Indice	-1.6	7.5	5.0	11.5	5.5	1.6	-20.7	15.1	1.0	-3.3	8.8	7.8	4.3	2.9	-0.6	2.9	-13.1	15.2	52.3	2.6

RÉPARTITION DES AVOIRS



Devises		
EUR		60.53%
CHF		31.42%
GBP		8.05%
USD		0.01%



Les 15 Principales Positions en Actions

LVMH	6.9%
Swiss Life Holding	5.6%
WDP	5.2%
SAP AG	5.1%
Adidas	5.0%
Logitech Intl SA Reg	4.8%
Royal Dutch Petroleum Co	4.8%
Total SA	4.7%
Diageo PLC	4.4%
Roche	4.1%
Nestlé SA	4.0%
Rio Tinto	3.6%
Novartis	3.5%
Orange SA	2.9%
Atos	2.7%

Les commentaires du gestionnaire sont exprimés par Bellatrix Asset Management SA. Les rapports périodiques, prospectus d'émission et prospectus simplifié sont disponibles sur simple demande à Bellatrix Asset Management SA ou au siège social du Fonds. La présente notice d'information ne peut être considérée comme une offre de vente ou d'achat des valeurs considérées. Pour constituer une offre, ce document doit être accompagné du prospectus et du prospectus simplifié de la Sicav ainsi que de ses derniers rapports périodiques. Quoique puisés aux meilleures sources, les chiffres renseignés dans la présente notice n'ont pas été audités. Aucune garantie de la performance passée de la Sicav ne peut être assurée pour le futur, la valeur nette d'inventaire du portefeuille dépendant de l'évolution des marchés. Les rendements sont calculés nets de frais.

Le représentant en Suisse est CACEIS (Switzerland) SA Chemin de Precosy 7-9, CH-1260 Nyon. Le service de paiement en Suisse est Crédit Agricole (Suisse) Rue du Rhône 46, CH-1211 Genève 11. Les documents afférents, tels que le prospectus complet incluant les statuts et les informations clés pour l'investisseur, ainsi que les rapports annuel et semestriel, peuvent être obtenus gratuitement auprès du représentant en Suisse, à savoir CACEIS (Switzerland) SA.