

POLITIQUE D'INVESTISSEMENT

Archea Fund-Patrimoine est un compartiment de la SICAV ARCHEA FUND ayant pour objectif la recherche d'une plus-value en capital à long terme. Ceci permet aux investisseurs de participer au potentiel de croissance d'un portefeuille diversifié, notamment en actions et obligations, grâce à une stratégie basée sur une sélection active de valeurs de sociétés internationales principalement suisses, européennes et américaines.

COMMENTAIRE DU GESTIONNAIRE

Au cours du mois de juin le fonds a baissé de -4.07% et sa valeur s'élève à EUR 154.56.

Le choc du Brexit a généré une correction sévère sur les marchés, suivi d'un rebond des valeurs défensives.

Europe

La livre s'effondre et les conséquences sur l'économie du Royaume-Uni seront importantes, mais l'influence directe sur la croissance européenne sera contenue. Néanmoins, l'incertitude en Europe va persister et pourrait avoir un impact sur les profits de sociétés au 2^{ème} semestre.

Etats-Unis

L'économie américaine est portée par une consommation privée résiliente, mais dans le contexte actuel la Fed pourra difficilement relever ses taux dans un avenir proche.

L'environnement de liquidité abondante et un univers durable de taux bas voulu par les politiques des banques centrales n'est pas défavorable aux actions à long terme. Il s'agit d'une crise politique qui met la Commission Européenne dans une position délicate. En effet, le risque réside dans la possibilité que d'autres pays de l'UE profitent de la situation pour ne pas appliquer ou pour renégocier certaines règles européennes perçues comme trop contraignantes.

Activité

Nous avons initié des positions sur Beiersdorf et Schneider Electric, et renforcé notre position sur Sanofi. Nous avons pris nos profits sur ABB, Henkel, Metro, Siemens et Thyssen. Le compartiment n'a pas d'exposition en Livre Sterling.

PERFORMANCE DEPUIS LE LANCEMENT



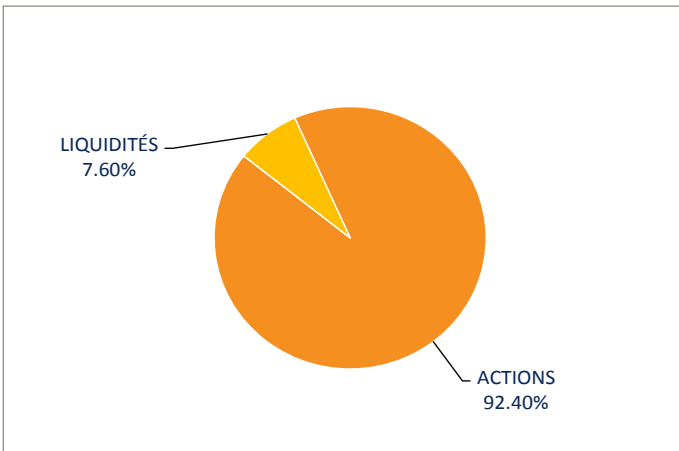
CARACTÉRISTIQUES

PART	B1
VNI DU 30/06/2016	154.56
DEVISE / TYPE DE PART	EUR / Capitalisation
ACTIFS DU COMPARTIMENT	EUR 49.5 millions
DATE LANCEMENT	09/12/2014
TYPE	UCITS IV
ISIN (Part B1)	LU0090906651
ISIN (class B1)	LU0090906651
BLOOMBERG	PATGLHI LX
COM. DE GESTION	1.50%
COM. DE GESTION (class B2)	1.70%
LIQUIDITÉ / CALCUL DE VNI	Journalier 17h
DOMICILIATION	Luxembourg

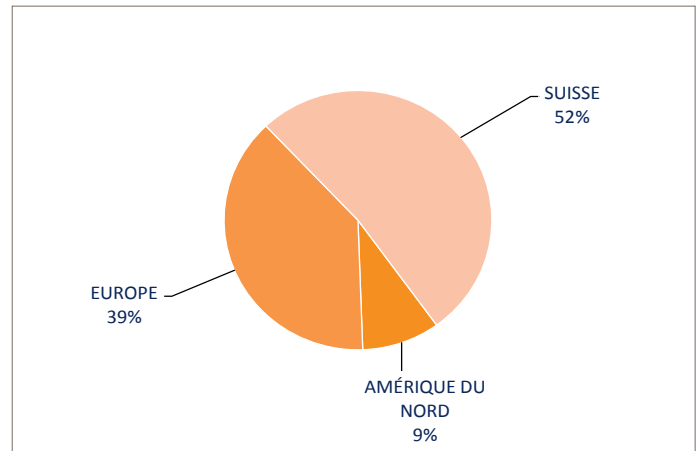
PERFORMANCES MENSUELLES

	JAN	FEV	MARS	AVRIL	MAI	JUIN	JUILLET	AOUT	SEPT	OCT	NOV	DEC	YTD
1998									0.02%	-1.90%	-2.55%	0.88%	-3.54%
1999	-1.23%	0.92%	-0.25%	1.92%	-0.79%	1.27%	-0.77%	0.12%	0.09%	-1.38%	2.75%	3.30%	5.98%
2000	4.71%	0.34%	0.10%	0.25%	0.33%	0.43%	0.38%	0.37%	0.26%	0.37%	0.32%	8.58%	17.32%
2001	0.79%	6.63%	-1.77%	-0.69%	0.87%	-3.18%	-2.57%	-1.54%	-5.25%	0.08%	0.20%	0.26%	-6.44%
2002	0.40%	-0.67%	1.84%	2.05%	1.91%	-3.26%	-5.11%	2.32%	-9.00%	-0.70%	0.51%	2.08%	-8.04%
2003	0.46%	0.22%	-0.32%	0.56%	0.54%	3.17%	1.19%	3.38%	0.40%	0.96%	0.18%	2.91%	14.45%
2004	2.79%	1.23%	-0.20%	1.74%	-4.10%	1.99%	-1.53%	0.35%	1.33%	0.39%	2.05%	0.85%	6.89%
2005	1.45%	2.02%	-0.52%	-0.48%	1.28%	1.69%	1.50%	0.61%	1.57%	-0.98%	2.73%	1.73%	13.27%
2006	1.97%	1.47%	0.45%	1.41%	-2.63%	-1.03%	0.96%	0.80%	0.46%	1.99%	0.42%	1.25%	7.70%
2007	1.56%	1.19%	-1.04%	2.02%	1.55%	1.07%	-0.49%	-1.88%	1.47%	2.00%	-0.46%	-0.13%	6.99%
2008	-0.85%	0.07%	-0.51%	0.61%	1.32%	-1.18%	-0.37%	0.11%	-1.30%	-1.82%	0.10%	-0.03%	-3.82%
2009	0.54%	-0.13%	0.11%	-0.64%	-1.32%	-0.21%	0.08%	0.89%	-0.20%	-0.41%	0.29%	0.69%	-0.32%
2010	-0.13%	-0.43%	0.95%	0.34%	-0.92%	-0.22%	0.32%	-0.35%	0.71%	0.54%	0.44%	1.11%	2.37%
2011	-0.14%	-0.74%	0.49%	0.20%	-1.00%	-2.23%	-3.19%	-5.61%	-2.62%	1.08%	-0.80%	1.01%	-12.94%
2012	2.06%	1.03%	0.32%	-0.90%	-0.78%	1.34%	1.22%	-0.29%	0.01%	-0.44%	0.32%	0.44%	4.38%
2013	0.97%	1.58%	1.17%	0.89%	0.26%	-2.44%	0.87%	-0.80%	0.36%	1.36%	-0.43%	0.79%	4.59%
2014	-1.26%	2.35%	0.12%	0.10%	2.31%	-1.27%	-1.51%	2.71%	1.52%	-0.91%	3.97%	-2.51%	5.51%
2015	4.54%	7.26%	2.38%	-0.18%	2.70%	-4.75%	3.63%	-9.91%	-6.52%	7.92%	2.65%	-4.90%	3.07%
2016	-9.04%	-1.37%	1.87%	4.20%	1.21%	-4.07%							-7.54%

ALLOCATION INSTRUMENTALE



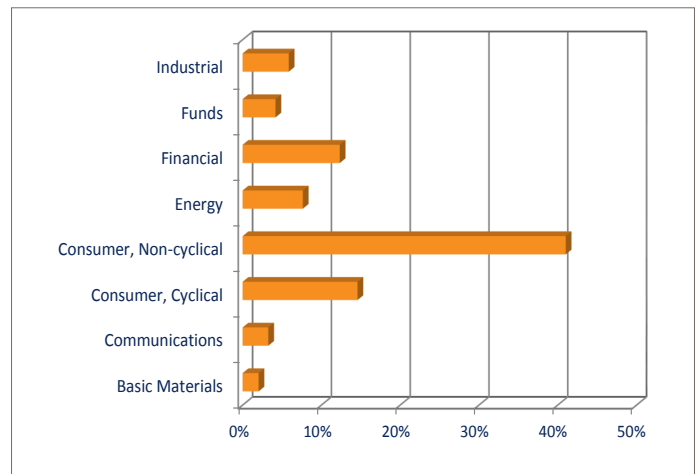
ALLOCATION GÉOGRAPHIQUE



TOP 10 ACTIONS

	Allocation	Dividende estimé (%)
ROCHE HOLDING LTD PREF	9.07%	3.16%
NOVARTIS AG REG	8.96%	3.36%
NESTLÉ SA REG	8.40%	2.96%
SGS SA REG	4.15%	3.04%
SANOFI SA	3.40%	3.91%
VOLKSWAGEN AG PREF	3.28%	0.15%
ALIBABA GROUP HOLDING LTD ADR REPR 1 SHARE	3.26%	0%
SCHNEIDER ELECTRIC SE	3.21%	3.72%
ROYAL DUTCH SHELL PLC A	3.11%	6.80%
CIE FINANCIÈRE RICHEMONT SA	3.01%	2.96%
Total / Moyenne	49.86%	3.34%

ALLOCATION SECTORIELLE



RATIOS

PERFORMANCE ANNUALISÉE (3 ans)	0.90%	PERFORMANCE ANNUALISÉE (depuis création)	2.48%
--------------------------------	-------	--	-------

INFORMATIONS GÉNÉRALES

GESTIONNAIRE	MG Finance S.A. (+41) 21 614 76 20 info@mgfinance.ch	REGISTRE	European Fund Administration FAX (+352) 48 65 61 8002 TEL (+352) 48 48 80 831
SOCIÉTÉ DE GESTION	Bellatrix Asset Management S.A. (+352) 26 25 66 20	BANQUE DEPOSITAIRE	Banque de Luxembourg S.A.
		AUDITEUR	PriceWaterhouseCoopers

Le représentant en Suisse est CACEIS (Switzerland) SA Chemin de Precossy 7-9 CH-1260 Nyon / VD. Le service de paiement en Suisse est Crédit Agricole (Suisse) Rue du Rhône 46, CH - 1211 Genève 11.

Les documents afférents, tels que le prospectus complet incluant les statuts et les informations clés pour l'investisseur, ainsi que les rapports annuel et semestriel, peuvent être obtenus gratuitement auprès du représentant en Suisse, à savoir CACEIS (Switzerland) SA