

POLITIQUE D'INVESTISSEMENT

Archea Fund-Patrimoine est un compartiment de la SICAV ARCHEA FUND ayant pour objectif la recherche d'une plus-value en capital à long terme. Ceci permet aux investisseurs de participer au potentiel de croissance d'un portefeuille diversifié, notamment en actions et obligations, grâce à une stratégie basée sur une sélection active de valeurs de sociétés internationales principalement suisses, européennes et américaines.

COMMENTAIRE DU GESTIONNAIRE

Au cours du mois de novembre le fonds a progressé de 2,25% et sa valeur s'élève à EUR 163,12.

Après l'élection de Donald Trump, les marchés financiers ont réagi favorablement aux perspectives de relance budgétaire dans les infrastructures et aux propositions de baisses d'impôts pour les entreprises. Le retour attendu de l'inflation provoque une remontée des taux.

Europe

Le secteur manufacturier de la zone euro a vécu son mois le plus dynamique depuis près de deux ans. La croissance économique est en mesure d'accélérer au 4^{ème} trimestre.

Etats-Unis

La confiance des consommateurs est au plus haut depuis 9 ans. La forte croissance enregistrée au troisième trimestre se

poursuivra en 2017 grâce au programme proposé par D. Trump.

Les coupes de production obtenues par l'OPEP sont favorables à une poursuite de la hausse des cours du pétrole en 2017. Les actions américaines sont relativement chères, mais nous pensons que les valeurs européennes moins valorisées devraient bénéficier ces prochains mois d'un effet de rattrapage après une longue période de consolidation.

Activité

Nous avons vendu notre position en *Linde*. Les positions en *US Steel*, *Sanofi* et *Richemont* ont été allégées. Les positions en *LafargeHolcim*, *Novartis*, *Beiersdorf* et *Lindt & Sprungli* ont été renforcées.

PERFORMANCE DEPUIS LE LANCEMENT



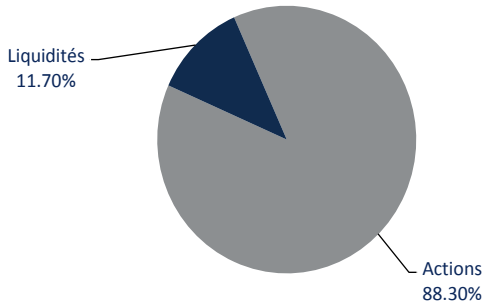
CARACTÉRISTIQUES

PART	B1
VNI DU 30/11/2016	163.12
DEVISE / TYPE DE PART	EUR / Capitalisation
ACTIFS DU COMPARTIMENT	EUR 52,4 millions
DATE LANCEMENT	09/12/2014
TYPE	UCITS IV
ISIN (Part B1)	LU0090906651
ISIN (class B1)	LU0090906651
BLOOMBERG	PATGLHI LX
COM. DE GESTION	1.50%
COM. DE GESTION (class B2)	1.70%
LIQUIDITÉ / CALCUL DE VNI	Journalier 17h
DOMICILIATION	Luxembourg

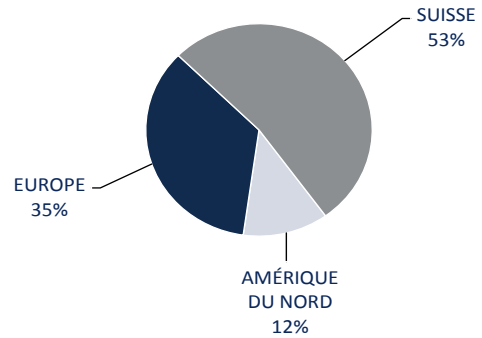
PERFORMANCES MENSUELLES

	JAN	FEV	MARS	AVRIL	MAI	JUIN	JUILLET	AOUT	SEPT	OCT	NOV	DEC	YTD
1998									0.02%	-1.90%	-2.55%	0.88%	-3.54%
1999	-1.23%	0.92%	-0.25%	1.92%	-0.79%	1.27%	-0.77%	0.12%	0.09%	-1.38%	2.75%	3.30%	5.98%
2000	4.71%	0.34%	0.10%	0.25%	0.33%	0.43%	0.38%	0.37%	0.26%	0.37%	0.32%	8.58%	17.32%
2001	0.79%	6.63%	-1.77%	-0.69%	0.87%	-3.18%	-2.57%	-1.54%	-5.25%	0.08%	0.20%	0.26%	-6.44%
2002	0.40%	-0.67%	1.84%	2.05%	1.91%	-3.26%	-5.11%	2.32%	-9.00%	-0.70%	0.51%	2.08%	-8.04%
2003	0.46%	0.22%	-0.32%	0.56%	0.54%	3.17%	1.19%	3.38%	0.40%	0.96%	0.18%	2.91%	14.45%
2004	2.79%	1.23%	-0.20%	1.74%	-4.10%	1.99%	-1.53%	0.35%	1.33%	0.39%	2.05%	0.85%	6.89%
2005	1.45%	2.02%	-0.52%	-0.48%	1.28%	1.69%	1.50%	0.61%	1.57%	-0.98%	2.73%	1.73%	13.27%
2006	1.97%	1.47%	0.45%	1.41%	-2.63%	-1.03%	0.96%	0.80%	0.46%	1.99%	0.42%	1.25%	7.70%
2007	1.56%	1.19%	-1.04%	2.02%	1.55%	1.07%	-0.49%	-1.88%	1.47%	2.00%	-0.46%	-0.13%	6.99%
2008	-0.85%	0.07%	-0.51%	0.61%	1.32%	-1.18%	-0.37%	0.11%	-1.30%	-1.82%	0.10%	-0.03%	-3.82%
2009	0.54%	-0.13%	0.11%	-0.64%	-1.32%	-0.21%	0.08%	0.89%	-0.20%	-0.41%	0.29%	0.69%	-0.32%
2010	-0.13%	-0.43%	0.95%	0.34%	-0.92%	-0.22%	0.32%	-0.35%	0.71%	0.54%	0.44%	1.11%	2.37%
2011	-0.14%	-0.74%	0.49%	0.20%	-1.00%	-2.23%	-3.19%	-5.61%	-2.62%	1.08%	-0.80%	1.01%	-12.94%
2012	2.06%	1.03%	0.32%	-0.90%	-0.78%	1.34%	1.22%	-0.29%	0.01%	-0.44%	0.32%	0.44%	4.38%
2013	0.97%	1.58%	1.17%	0.89%	0.26%	-2.44%	0.87%	-0.80%	0.36%	1.36%	-0.43%	0.79%	4.59%
2014	-1.26%	2.35%	0.12%	0.10%	2.31%	-1.27%	-1.51%	2.71%	1.52%	-0.91%	3.97%	-2.51%	5.51%
2015	4.54%	7.26%	2.38%	-0.18%	2.70%	-4.75%	3.63%	-9.91%	-6.52%	7.92%	2.65%	-4.90%	3.07%
2016	-9.04%	-1.37%	1.87%	4.20%	1.21%	-4.07%	2.47%	0.60%	-0.28%	0.40%	2.26%		-2.42%

ALLOCATION INSTRUMENTALE



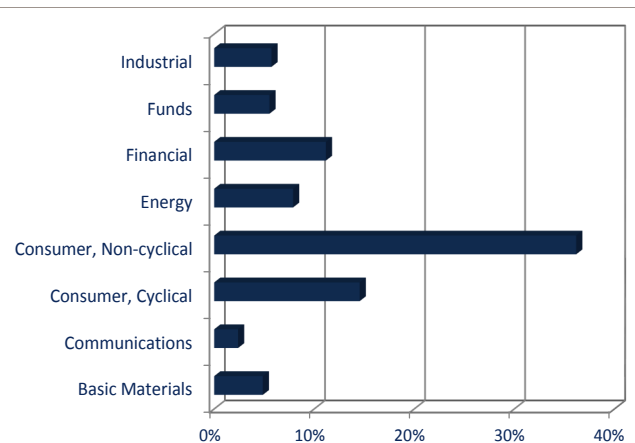
ALLOCATION GÉOGRAPHIQUE



TOP 10 ACTIONS

	Allocation	Dividende estimé (%)
NOVARTIS AG REG	7.60%	3.89%
ROCHE HOLDING LTD PREF	7.17%	3.64%
NESTLÉ SA REG	6.83%	3.34%
LAFARGEHOLCIM LTD REG	4.03%	3.79%
SGS SA REG	3.40%	3.35%
TOTAL SA	3.03%	5.43%
CARREFOUR SA	2.98%	3.21%
AEGON NV	2.95%	5.44%
DAIMLER AG REG	2.82%	5.21%
VOLKSWAGEN AG PREF	2.62%	0.14%
Total / Moyenne	43.43%	3.74%

ALLOCATION SECTORIELLE



RATIOS

PERFORMANCE ANNUALISÉE (3 ANS)	2.26%	PERFORMANCE ANNUALISÉE (DEPUIS CRÉATION)	2.73%
--------------------------------	-------	--	-------

INFORMATIONS GÉNÉRALES

GESTIONNAIRE	MG Finance S.A. (+41) 21 614 76 20 info@mgfinance.ch	REGISTRE	European Fund Administration FAX (+352) 48 65 61 8002 TEL (+352) 48 48 80 831
SOCIÉTÉ DE GESTION	Bellatrix Asset Management S.A. (+352) 26 25 66 20	BANQUE DEPOSITAIRE	Banque de Luxembourg S.A.
		AUDITEUR	PriceWaterhouseCoopers

Le représentant en Suisse est CACEIS (Switzerland) SA Chemin de Precossy 7-9 CH-1260 Nyon / VD. Le service de paiement en Suisse est Crédit Agricole (Suisse) Rue du Rhône 46, CH – 1211 Genève 11.

Les documents afférents, tels que le prospectus complet incluant les statuts et les informations clés pour l'investisseur, ainsi que les rapports annuel et semestriel, peuvent être obtenus gratuitement auprès du représentant en Suisse, à savoir CACEIS (Switzerland) SA