

POLITIQUE D'INVESTISSEMENT

Archea Fund-Patrimoine est un compartiment de la SICAV ARCHEA FUND ayant pour objectif la recherche d'une plus-value en capital à long terme. Ceci permet aux investisseurs de participer au potentiel de croissance d'un portefeuille diversifié, notamment en actions et obligations, grâce à une stratégie basée sur une sélection active de valeurs de sociétés internationales principalement suisses, européennes et américaines.

COMMENTAIRE DU GESTIONNAIRE

Au cours du mois de décembre le fonds a progressé de 5.10% et sa valeur s'élève à EUR 171.45.

Les anticipations de politiques favorables aux entreprises après l'élection de D. Trump ont été l'accélérateur de la hausse des marchés. L'année 2016 aura recélé des surprises politiques et financières, et restera marquée par le passage de tendances déflationnistes à un retour d'anticipations inflationnistes.

Europe

La croissance de la zone euro restera soutenue en 2017. La BCE a annoncé maintenir ses achats d'obligations jusqu'à fin 2017. La normalisation de la politique monétaire de la BCE est anticipée début 2018.

Etats-Unis

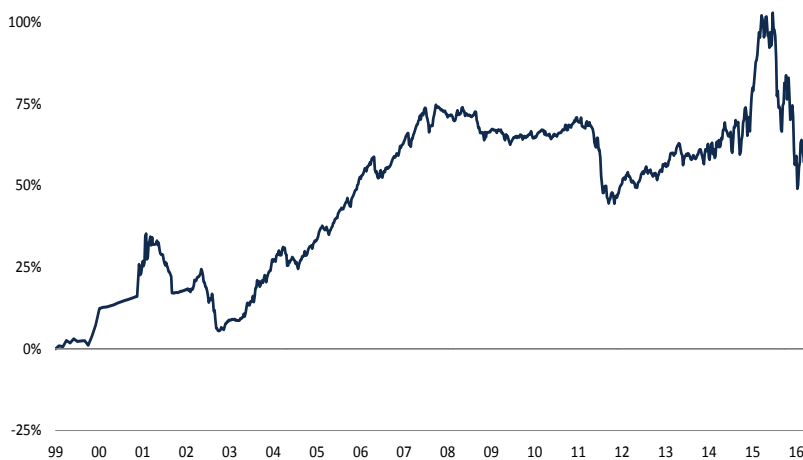
La politique fiscale « pro-business » de la prochaine administration est en mesure de stimuler la croissance ces prochaines années. Dès que les incertitudes liées au programme économique de Trump seront dissipées, la Fed accélérera le resserrement de sa politique monétaire à partir de l'été.

La fin du long cycle de taux baissiers aux Etats-Unis a provoqué un ajustement global des taux longs qui resteront orientés à la hausse. Pour ces prochains mois les actions sont portées par les perspectives de révisions à la hausse des profits. La volatilité restera présente dans le courant de l'année en cas de remontée trop rapide de l'inflation et des taux longs.

Activité

Nous avons initié une position sur Henkel. Les positions en Volkswagen et Lindt & Sprungli ont été renforcées.

PERFORMANCE DEPUIS LE LANCEMENT



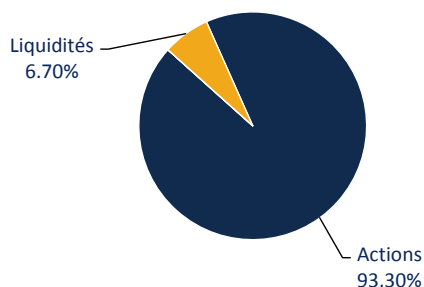
CARACTÉRISTIQUES

PART	B1
VNI DU 30/12/2016	171.45
DEVISE / TYPE DE PART	EUR / Capitalisation
ACTIFS DU COMPARTIMENT	EUR 55,07 millions
DATE LANCEMENT	09/12/2014
TYPE	UCITS IV
ISIN (Part B1)	LU0090906651
ISIN (class B1)	LU0090906651
BLOOMBERG	PATGLHI LX
COM. DE GESTION	1.50%
COM. DE GESTION (class B2)	0.017
LIQUIDITÉ / CALCUL DE VNI	Journalier 17h
DOMICILIATION	Luxembourg

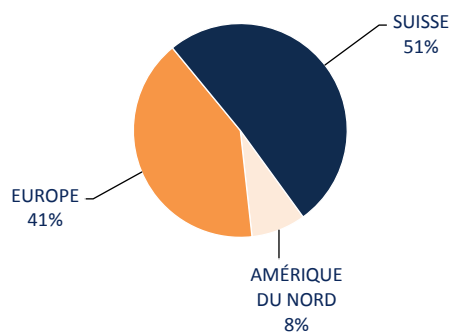
PERFORMANCES MENSUELLES

	JAN	FEV	MARS	AVRIL	MAI	JUIN	JUILLET	AOÛT	SEPT	OCT	NOV	DEC	YTD
1998									0.02%	-1.90%	-2.55%	0.88%	-3.54%
1999	-1.23%	0.92%	-0.25%	1.92%	-0.79%	1.27%	-0.77%	0.12%	0.09%	-1.38%	2.75%	3.30%	5.98%
2000	4.71%	0.34%	0.10%	0.25%	0.33%	0.43%	0.38%	0.37%	0.26%	0.37%	0.32%	8.58%	17.32%
2001	0.79%	6.63%	-1.77%	-0.69%	0.87%	-3.18%	-2.57%	-1.54%	-5.25%	0.08%	0.20%	0.26%	-6.44%
2002	0.40%	-0.67%	1.84%	2.05%	1.91%	-3.26%	-5.11%	2.32%	-9.00%	-0.70%	0.51%	2.08%	-8.04%
2003	0.46%	0.22%	-0.32%	0.56%	0.54%	3.17%	1.19%	3.38%	0.40%	0.96%	0.18%	2.91%	14.45%
2004	2.79%	1.23%	-0.20%	1.74%	-4.10%	1.99%	-1.53%	0.35%	1.33%	0.39%	2.05%	0.85%	6.89%
2005	1.45%	2.02%	-0.52%	-0.48%	1.28%	1.69%	1.50%	0.61%	1.57%	-0.98%	2.73%	1.73%	13.27%
2006	1.97%	1.47%	0.45%	1.41%	-2.63%	-1.03%	0.96%	0.80%	0.46%	1.99%	0.42%	1.25%	7.70%
2007	1.56%	1.19%	-1.04%	2.02%	1.55%	1.07%	-0.49%	-1.88%	1.47%	2.00%	-0.46%	-0.13%	6.99%
2008	-0.85%	0.07%	-0.51%	0.61%	1.32%	-1.18%	-0.37%	0.11%	-1.30%	-1.82%	0.10%	-0.03%	-3.82%
2009	0.54%	-0.13%	0.11%	-0.64%	-1.32%	-0.21%	0.08%	0.89%	-0.20%	-0.41%	0.29%	0.69%	-0.32%
2010	-0.13%	-0.43%	0.95%	0.34%	-0.92%	-0.22%	0.32%	-0.35%	0.71%	0.54%	0.44%	1.11%	2.37%
2011	-0.14%	-0.74%	0.49%	0.20%	-1.00%	-2.23%	-3.19%	-5.61%	-2.62%	1.08%	-0.80%	1.01%	-12.94%
2012	2.06%	1.03%	0.32%	-0.90%	-0.78%	1.34%	1.22%	-0.29%	0.01%	-0.44%	0.32%	0.44%	4.38%
2013	0.97%	1.58%	1.17%	0.89%	0.26%	-2.44%	0.87%	-0.80%	0.36%	1.36%	-0.43%	0.79%	4.59%
2014	-1.26%	2.35%	0.12%	0.10%	2.31%	-1.27%	-1.51%	2.71%	1.52%	-0.91%	3.97%	-2.51%	5.51%
2015	4.54%	7.26%	2.38%	-0.18%	2.70%	-4.75%	3.63%	-9.91%	-6.52%	7.92%	2.65%	-4.90%	3.07%
2016	-9.04%	-1.37%	1.87%	4.20%	1.21%	-4.07%	2.47%	0.60%	-0.28%	0.40%	2.26%	5.11%	2.57%

ALLOCATION INSTRUMENTALE



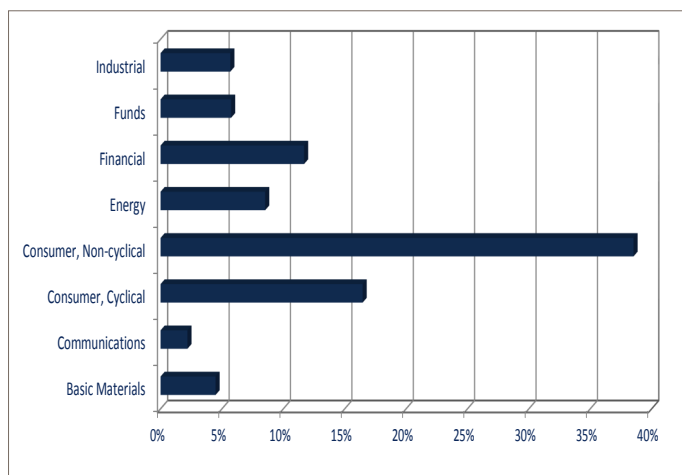
ALLOCATION GÉOGRAPHIQUE



TOP 10 ACTIONS

	Allocation	Dividende estimé (%)
NOVARTIS AG REG	7.27%	3.64%
ROCHE HOLDING LTD PREF	7.22%	3.40%
NESTLÉ SA REG	7.16%	3.08%
LAFARGEHOLCIM LTD REG	3.95%	3.72%
VOLKSWAGEN AG PREF	3.74%	0.12%
SGS SA REG	3.39%	3.24%
TOTAL SA	3.20%	4.97%
AEGON NV	3.13%	4.86%
DAIMLER AG REG	3.10%	4.55%
CARREFOUR SA	3.01%	2.98%
Total / Moyenne	45.17%	3.46%

ALLOCATION SECTORIELLE



RATIOS

PERFORMANCE ANNUALISÉE (3 ANS)

3.71%

PERFORMANCE ANNUALISÉE (DEPUIS CRÉATION)

2.99%

INFORMATIONS GÉNÉRALES

GESTIONNAIRE

MG Finance S.A.

REGISTRE

European Fund Administration

(+41) 21 614 76 20

Contacts Souscriptions /

FAX (+352) 48 65 61 8002

info@mgfinance.ch

Rédemptions

TEL (+352) 48 48 80 831

SOCIÉTÉ DE GESTION

Bellatrix Asset Management S.A.

BANQUE DEPOSITAIRE

Banque de Luxembourg S.A.

(+352) 26 25 66 20

AUDITEUR

PriceWaterhouseCoopers

Le représentant en Suisse est CACEIS (Switzerland) SA Chemin de Precossy 7-9 CH-1260 Nyon / VD. Le service de paiement en Suisse est Crédit Agricole (Suisse) Rue du Rhône 46, CH - 1211 Genève 11.

Les documents afférents, tels que le prospectus complet incluant les statuts et les informations clés pour l'investisseur, ainsi que les rapports annuel et semestriel, peuvent être obtenus gratuitement auprès du représentant en Suisse, à savoir CACEIS (Switzerland) SA