

POLITIQUE D'INVESTISSEMENT

Archea Fund-Patrimoine est un compartiment de la SICAV ARCHEA FUND ayant pour objectif la recherche d'une plus-value en capital à long terme. Ceci permet aux investisseurs de participer au potentiel de croissance d'un portefeuille diversifié, notamment en actions et obligations, grâce à une stratégie basée sur une sélection active de valeurs de sociétés internationales principalement suisses, européennes et américaines.

COMMENTAIRE DU GESTIONNAIRE

Au cours du mois de janvier le fonds a progressé de 1.43% et sa valeur s'élève à EUR 173.89.

Les marchés actions sont portés par l'optimisme sur la croissance mondiale et les remontées inflationnistes. A court terme, le marché marque une pause dans l'attente de clarification sur la nouvelle politique budgétaire de l'Administration Trump. La tendance haussière sur les taux s'est renforcée depuis l'élection, incitant les investisseurs à réduire les maturités longues.

Europe

Les entreprises industrielles affichent plus optimiste et accroissent leur activité à un rythme qui est le plus élevé depuis 2012. La BCE devrait rester très accommodante jusqu'à fin 2017 malgré la réduction de ses rachats obligataires en courant d'année.

Etats-Unis

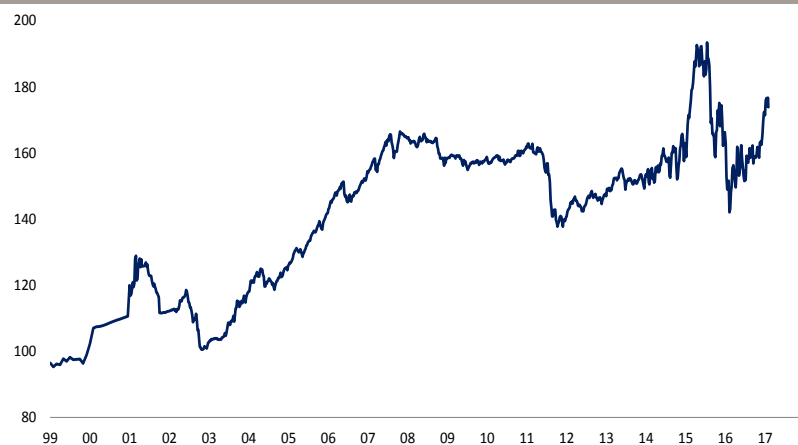
Les premières interventions de D. Trump et la mise en place de décisions protectionnistes sont très controversées, cependant, la croissance américaine bénéficiera des mesures « pro-business » de la nouvelle administration. La Fed accélérera le cycle de hausse de ses taux directeurs courant 2017.

Sur les prochains mois, le scénario de «reflation» et l'amélioration des perspectives 2017 devraient être favorables aux actions. La hausse anticipée des profits des entreprises prendra le relais de l'augmentation des multiples (P/E). Néanmoins, l'agenda politique européen chargé ou une hausse trop rapide des taux pourraient être des facteurs de volatilité.

Activité

Nous avons initié des positions en Bouygues et IBM, et renforcé Crédit Suisse et Deutsche Bank. Les positions en Richemont, Sanofi et Carrefour ont été vendues.

EVOLUTION DE LA VNI DEPUIS LE LANCEMENT



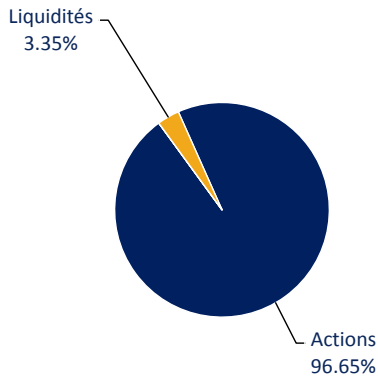
CARACTÉRISTIQUES

PART	B1
VNI DU 31/01/2017	173.89
DEVISE / TYPE DE PART	EUR / Capitalisation
ACTIFS DU COMPARTIMENT	EUR 55,8 millions
DATE LANCEMENT	14/08/1998
TYPE	UCITS IV
ISIN (Part B1)	LU0090906651
BLOOMBERG	PATGLHI LX
COM. DE GESTION	1.50%
LIQUIDITÉ / CALCUL DE VNI	Journalier 17h
DOMICILIATION	Luxembourg

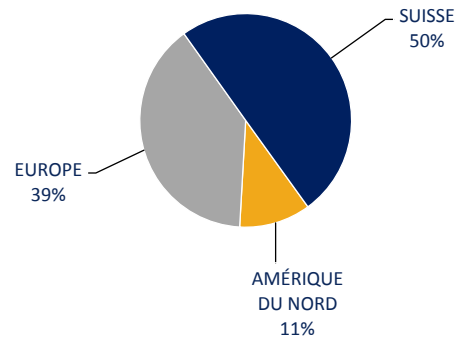
PERFORMANCES MENSUELLES

	JAN	FEV	MARS	AVRIL	MAI	JUIN	JUILLET	AOUT	SEPT	OCT	NOV	DEC	YTD
2003	0.46%	0.22%	-0.32%	0.56%	0.54%	3.17%	1.19%	3.38%	0.40%	0.96%	0.18%	2.91%	14.45%
2004	2.79%	1.23%	-0.20%	1.74%	-4.10%	1.99%	-1.53%	0.35%	1.33%	0.39%	2.05%	0.85%	6.89%
2005	1.45%	2.02%	-0.52%	-0.48%	1.28%	1.69%	1.50%	0.61%	1.57%	-0.98%	2.73%	1.73%	13.27%
2006	1.97%	1.47%	0.45%	1.41%	-2.63%	-1.03%	0.96%	0.80%	0.46%	1.99%	0.42%	1.25%	7.70%
2007	1.56%	1.19%	-1.04%	2.02%	1.55%	1.07%	-0.49%	-1.88%	1.47%	2.00%	-0.46%	-0.13%	6.99%
2008	-0.85%	0.07%	-0.51%	0.61%	1.32%	-1.18%	-0.37%	0.11%	-1.30%	-1.82%	0.10%	-0.03%	-3.82%
2009	0.54%	-0.13%	0.11%	-0.64%	-1.32%	-0.21%	0.08%	0.89%	-0.20%	-0.41%	0.29%	0.69%	-0.32%
2010	-0.13%	-0.43%	0.95%	0.34%	-0.92%	-0.22%	0.32%	-0.35%	0.71%	0.54%	0.44%	1.11%	2.37%
2011	-0.14%	-0.74%	0.49%	0.20%	-1.00%	-2.23%	-3.19%	-5.61%	-2.62%	1.08%	-0.80%	1.01%	-12.94%
2012	2.06%	1.03%	0.32%	-0.90%	-0.78%	1.34%	1.22%	-0.29%	0.01%	-0.44%	0.32%	0.44%	4.38%
2013	0.97%	1.58%	1.17%	0.89%	0.26%	-2.44%	0.87%	-0.80%	0.36%	1.36%	-0.43%	0.79%	4.59%
2014	-1.26%	2.35%	0.12%	0.10%	2.31%	-1.27%	-1.51%	2.71%	1.52%	-0.91%	3.97%	-2.51%	5.51%
2015	4.54%	7.26%	2.38%	-0.18%	2.70%	-4.75%	3.63%	-9.91%	-6.52%	7.92%	2.65%	-4.90%	3.07%
2016	-9.04%	-1.37%	1.87%	4.20%	1.21%	-4.07%	2.47%	0.60%	-0.28%	0.40%	2.26%	5.11%	2.57%
2017	1.42%												1.42%

ALLOCATION INSTRUMENTALE



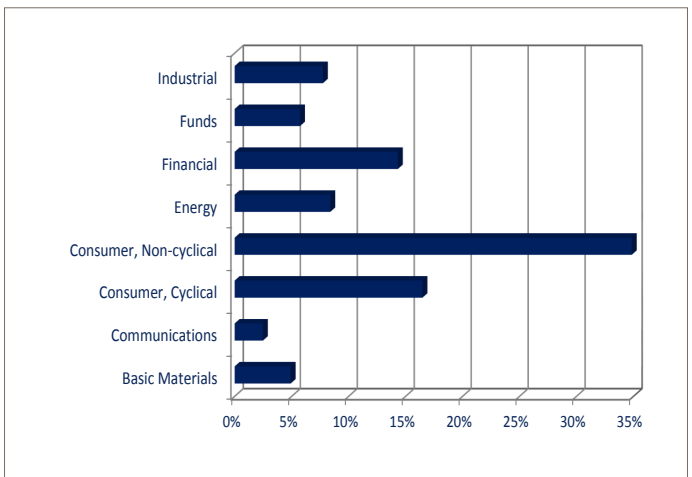
ALLOCATION GÉOGRAPHIQUE



TOP 10 ACTIONS

	Allocation	Dividende estimé (%)
ROCHE HOLDING LTD PEF	7.30%	3.45%
NOVARTIS AG REG	7.17%	3.73%
NESTLÉ SA REG	7.16%	3.09%
VOLKSWAGEN AG PEF	4.05%	0.12%
LAFARGEHOLCIM LTD REG	3.93%	3.67%
SGS SA REG	3.45%	3.39%
DEUTSCHE BANK AG REG	3.40%	0%
CREDIT SUISSE GROUP AG REG	3.34%	4.75%
TOTAL SA	3.12%	5.18%
DAIMLER AG REG	3.05%	4.86%
Total / Moyenne	45.97%	3.58%

ALLOCATION SECTORIELLE



RATIOS

PERFORMANCE ANNUALISÉE (3 ANS)	4.63%	PERFORMANCE ANNUALISÉE (DEPUIS CRÉATION)	3.06%
--------------------------------	-------	--	-------

INFORMATIONS GÉNÉRALES

GESTIONNAIRE	MG Finance S.A. (+41) 21 614 76 20 info@mgfinance.ch	REGISTRE	European Fund Administration FAX (+352) 48 65 61 8002 TEL (+352) 48 48 80 831
SOCIÉTÉ DE GESTION	Bellatrix Asset Management S.A. (+352) 26 25 66 20	BANQUE DEPOSITAIRE	Banque de Luxembourg S.A.
		AUDITEUR	PriceWaterhouseCoopers

Le représentant en Suisse est CACEIS (Switzerland) SA Chemin de Precossy 7-9 CH-1260 Nyon / VD. Le service de paiement en Suisse est Crédit Agricole (Suisse) Rue du Rhône 46, CH – 1211 Genève 11.

Les documents afférents, tels que le prospectus complet incluant les statuts et les informations clés pour l'investisseur, ainsi que les rapports annuel et semestriel, peuvent être obtenus gratuitement auprès du représentant en Suisse, à savoir CACEIS (Switzerland) SA