

POLITIQUE D'INVESTISSEMENT

Archea Fund-Patrimoine est un compartiment de la SICAV ARCHEA FUND ayant pour objectif la recherche d'une plus-value en capital à long terme. Ceci permet aux investisseurs de participer au potentiel de croissance d'un portefeuille diversifié, notamment en actions et obligations, grâce à une stratégie basée sur une sélection active de valeurs de sociétés internationales principalement suisses, européennes et américaines.

COMMENTAIRE DU GESTIONNAIRE

Au cours du mois de Février le fonds a progressé de 2.04% et sa valeur s'élève à EUR 177.44.

L'amélioration de la conjoncture économique mondiale et la publication de résultats en hausse au 4<sup>ème</sup> trimestre ont soutenu la tendance haussière des actions en Février. Les indices américains ont atteint des records dans l'espoir que l'Administration Trump et le Congrès s'accorderont sur la relance budgétaire et de baisse d'impôts en faveur des entreprises. La tendance positive a été bénéfique aux actions européennes.

**Europe**

Les indicateurs confirment une amélioration de l'activité économique européenne en 2017. La récente hausse de l'inflation, proche des niveaux de 2%, pourrait amener la BCE à reconsidérer sa politique monétaire ultra-accommodante avant la fin de l'année.

**Etats-Unis**

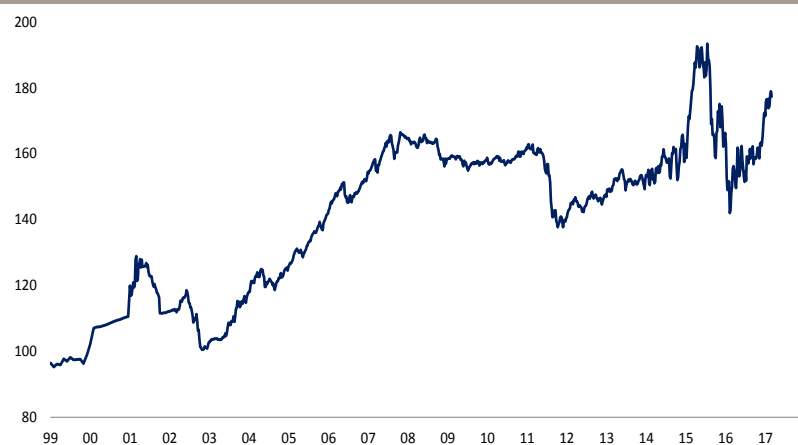
La situation de plein-emploi et les pressions inflationnistes confortent le scénario d'une accélération du rythme de resserrement monétaire par la Fed.

Les actions américaines sont bien valorisées et certains investisseurs invitent à la prudence. Les marchés hésiteront dans l'attente de plus de clarté de l'Administration Trump. Les incertitudes relatives au calendrier électoral européen augmenteront avec l'élection française en mai.

**Activité**

Nous avons initié des positions sur Zalando, ASML et BNP, et renforcé Givaudan. Les positions en Continental, Beiersdorf, TUI et Aegon ont été vendues.

EVOLUTION DE LA VNI DEPUIS LE LANCEMENT



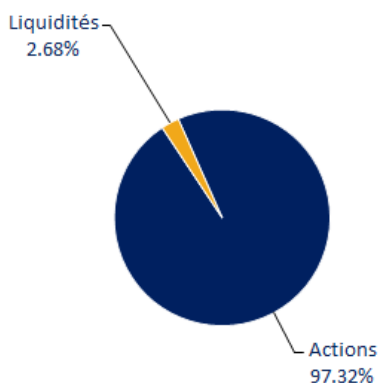
CARACTÉRISTIQUES

PART	B1
VNI DU 28/02/2017	177.44
DEVISE / TYPE DE PART	EUR / Capitalisation
ACTIFS DU COMPARTIMENT	EUR 56,6 millions
DATE LANCEMENT	14/08/1998
TYPE	UCITS IV
ISIN (Part B1)	LU0090906651
BLOOMBERG	PATGLHI LX
COM. DE GESTION	1.50%
LIQUIDITÉ / CALCUL DE VNI	Journalier 17h
DOMICILIATION	Luxembourg

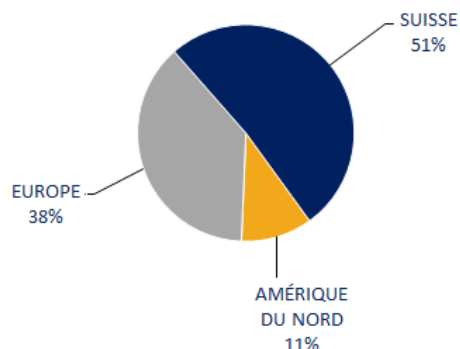
PERFORMANCES MENSUELLES

	JAN	FEV	MARS	AVRIL	MAI	JUIN	JUILLET	AOUT	SEPT	OCT	NOV	DEC	YTD
2003	0.46%	0.22%	-0.32%	0.56%	0.54%	3.17%	1.19%	3.38%	0.40%	0.96%	0.18%	2.91%	14.45%
2004	2.79%	1.23%	-0.20%	1.74%	-4.10%	1.99%	-1.53%	0.35%	1.33%	0.39%	2.05%	0.85%	6.89%
2005	1.45%	2.02%	-0.52%	-0.48%	1.28%	1.69%	1.50%	0.61%	1.57%	-0.98%	2.73%	1.73%	13.27%
2006	1.97%	1.47%	0.45%	1.41%	-2.63%	-1.03%	0.96%	0.80%	0.46%	1.99%	0.42%	1.25%	7.70%
2007	1.56%	1.19%	-1.04%	2.02%	1.55%	1.07%	-0.49%	-1.88%	1.47%	2.00%	-0.46%	-0.13%	6.99%
2008	-0.85%	0.07%	-0.51%	0.61%	1.32%	-1.18%	-0.37%	0.11%	-1.30%	-1.82%	0.10%	-0.03%	-3.82%
2009	0.54%	-0.13%	0.11%	-0.64%	-1.32%	-0.21%	0.08%	0.89%	-0.20%	-0.41%	0.29%	0.69%	-3.32%
2010	-0.13%	-0.43%	0.95%	0.34%	-0.92%	-0.22%	0.32%	-0.35%	0.71%	0.54%	0.44%	1.11%	2.37%
2011	-0.14%	-0.74%	0.49%	0.20%	-1.00%	-2.23%	-3.19%	-5.61%	-2.62%	1.08%	-0.80%	1.01%	-12.94%
2012	2.06%	1.03%	0.32%	-0.90%	-0.78%	1.34%	1.22%	-0.29%	0.01%	-0.44%	0.32%	0.44%	4.38%
2013	0.97%	1.58%	1.17%	0.89%	0.26%	-2.44%	0.87%	-0.80%	0.36%	1.36%	-0.43%	0.79%	4.59%
2014	-1.26%	2.35%	0.12%	0.10%	2.31%	-1.27%	-1.51%	2.71%	1.52%	-0.91%	3.97%	-2.51%	5.51%
2015	4.54%	7.26%	2.38%	-0.18%	2.70%	-4.75%	3.63%	-9.91%	-6.52%	7.92%	2.65%	-4.90%	3.07%
2016	-9.04%	-1.37%	1.87%	4.20%	1.21%	-4.07%	2.47%	0.60%	-0.28%	0.40%	2.26%	5.11%	2.57%
2017	1.42%	2.04%											3.49%

ALLOCATION INSTRUMENTALE



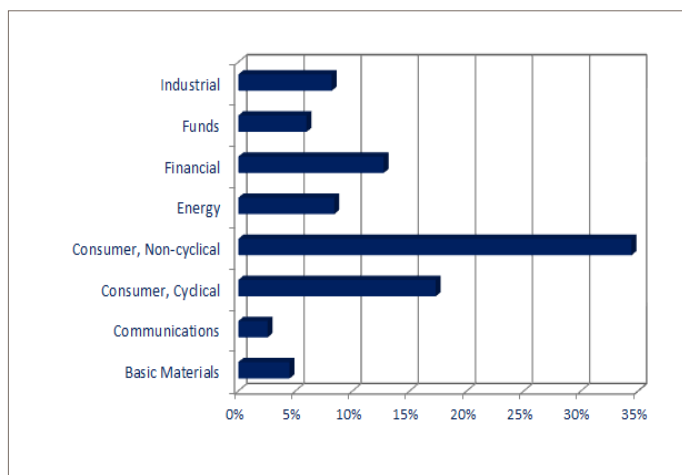
ALLOCATION GÉOGRAPHIQUE



TOP 10 ACTIONS

	Allocation	Dividende estimé (%)
NOVARTIS AG REG	7.77%	3.62%
ROCHE HOLDING LTD PEF	7.68%	3.11%
NESTLÉ SA REG	7.36%	3.09%
LAFARGEHOLCIM LTD REG	4.25%	3.38%
VOLKSWAGEN AG PEF	3.93%	1.42%
SGS SA REG	3.53%	3.29%
CREDIT SUISSE GROUP AG REG	3.38%	4.43%
TOTAL SA	3.15%	5.13%
DAIMLER AG REG	3.02%	4.64%
CHOCOLADE LINDT & SPRUENGL	2.82%	1.43%
<b>Total / Moyenne</b>	<b>46.90%</b>	<b>3.35%</b>

ALLOCATION SECTORIELLE



RATIOS

PERFORMANCE ANNUALISÉE (3 ANS)	4.53%	PERFORMANCE ANNUALISÉE (DEPUIS CRÉATION)	3.16%
--------------------------------	-------	--	-------

INFORMATIONS GÉNÉRALES

GESTIONNAIRE	<b>MG Finance S.A.</b> (+41) 21 614 76 20 info@mgfinance.ch	REGISTRE	<b>European Fund Administration</b> FAX (+352) 48 65 61 8002 TEL (+352) 48 48 80 831
SOCIÉTÉ DE GESTION	<b>Bellatrix Asset Management S.A.</b> (+352) 26 25 66 20	BANQUE DEPOSITAIRE	<b>Banque de Luxembourg S.A.</b>
		AUDITEUR	<b>PriceWaterhouseCoopers</b>

Le représentant en Suisse est CACEIS (Switzerland) SA Chemin de Precossy 7-9 CH-1260 Nyon / VD. Le service de paiement en Suisse est Crédit Agricole (Suisse) Rue du Rhône 46, CH - 1211 Genève 11.

Les documents afférents, tels que le prospectus complet incluant les statuts et les informations clés pour l'investisseur, ainsi que les rapports annuel et semestriel, peuvent être obtenus gratuitement auprès du représentant en Suisse, à savoir CACEIS (Switzerland) SA