



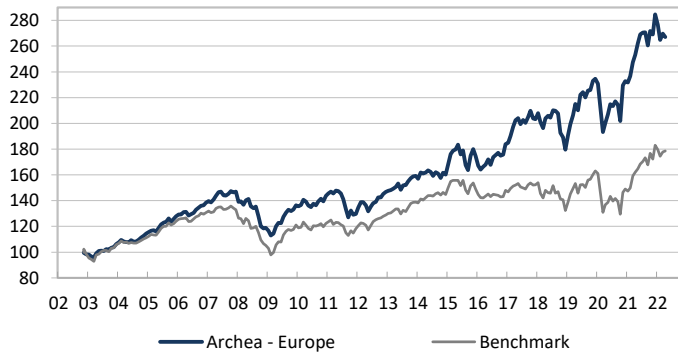
**COMMENTAIRE DU GESTIONNAIRE**

En avril, les marchés financiers ont été caractérisés par une forte volatilité et ont terminé le mois en ordre dispersé. En zone euro, l'inflation a atteint un nouveau record à 7,5% sur un an. A cela vient s'ajouter la guerre en Ukraine qui continue d'exercer une hausse sur les prix des matières premières sans oublier le confinement très dur imposé à Shanghai qui accélère la pénurie de composants. Dans ce contexte l'Eurostoxx 50 (SX5P) progresse de +0,41% sur le mois tandis que le CAC40 et notre fonds ont perdu respectivement -1.89% et -0,98%.

Sur le mois, nous avons renforcé trois positions : *Holcim*, *Swatch* et *Volkswagen*.

Perspectives : Nous maintenons notre allocation en actions. Dans les mois à venir, il faudra tenir compte de l'inflation, de l'évolution du conflit en Ukraine et des effets de la situation sanitaire (confinement) en Chine. D'autre part, nous devons surveiller si les sociétés que nous détenons sont en mesure de répercuter la hausse de leurs coûts aux clients. Dans cette période d'incertitudes, nous continuerons à privilégier les titres défensifs offrant un bon rendement qui ont rempli leur rôle de valeurs refuges.

**PERFORMANCE**



	Archea Europe	Benchmark
Depuis le 19.11.2002	167.73%	78.57%
YTD	-6.15%	-2.42%
avril 2022	-0.98%	0.41%

**CARACTÉRISTIQUES**

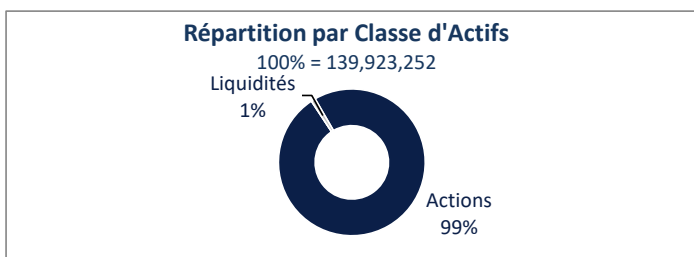
VNI DU 29.04.2022	<b>267.09</b>
DEVISE / TYPE DE PART	EUR / CAPITALISATION -B1
ACTIFS DU COMPARTIMENT (EUR)	139,923,252
DATE LANCEMENT	12.11.2002
PRIX D'ÉMISSION	EUR 100
TYPE / DOMICILE	UCITS V / Luxembourg
SOCIÉTÉ DE GESTION	Bellatrix Asset Management SA
BANQUE DEPOSITAIRE	Banque de Luxembourg SA
REGISTRE	European Fund Administration
AUDITEUR	PWC
ISIN	LU0159350494
TELEKURS	1,529,808
BLOOMBERG	PAEBALR LX
COM. DE GESTION	1.5%
BENCHMARK *	SX5P
PAYS AUTORISÉS A LA DISTRIBUTION	LU, BE, FR, CH, DE

\* 50% SX5P, 50% BERPG2 jusqu'au 31.12.2017

**Historique de la performance**

en %	2002 STD	2003	2004	2005	2006	2007	2008	2009	2010	2011	2012	2013	2014	2015	2016	2017	2018	2019	2020	2021 YTD	Performance	
																					Cumulée	Annualisée
Archea Europe	-1.5	8.0	7.7	11.8	8.3	6.1	-19.1	14.8	5.3	-9.8	13.2	8.4	0.6	9.1	5.2	10.5	-11.7	30.7	-0.7	-6.2	167.7	5.2
Indice	-1.6	7.5	5.0	11.5	5.5	1.6	-20.7	15.1	1.0	-3.3	8.8	7.8	4.3	2.9	-0.6	2.9	-13.1	23.3	-8.7	-2.4	78.6	3.0

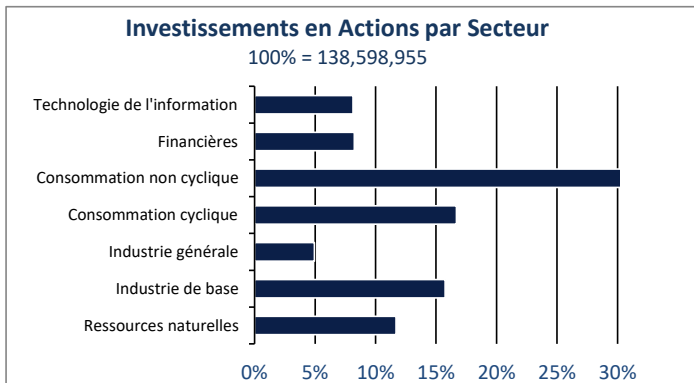
**RÉPARTITION DES AVOIRS**



Devises		
EUR		72.27%
CHF		22.07%
GBP		5.66%
USD		0.00%

**Les 15 Principales Positions en Actions**

LVMH	8.7%
Air Liquide SA	7.8%
L'Oréal SA	6.5%
TotalEnergies SE	5.3%
UCB	5.1%
Sanofi-Aventis SA	4.7%
Pernod-Ricard	4.6%
Siemens AG Reg	3.9%
Logitech Intl	3.6%
SAP AG	3.5%
WDP	3.4%
Solvay SA	3.3%
Shell PLC	3.2%
Michelin SA B Reg	3.2%
Rio Tinto	3.2%



Les commentaires du gestionnaire sont exprimés par Bellatrix Asset Management SA. Les rapports périodiques, prospectus d'émission et prospectus simplifié sont disponibles sur simple demande à Bellatrix Asset Management SA ou au siège social du Fonds. La présente notice d'information ne peut être considérée comme une offre de vente ou d'achat des valeurs considérées. Pour constituer une offre, ce document doit être accompagné du prospectus et du prospectus simplifié de la Sicav ainsi que de ses derniers rapports périodiques. Quoique puisés aux meilleures sources, les chiffres renseignés dans la présente notice n'ont pas été audités. Aucune garantie de la performance passée de la Sicav ne peut être assurée pour le futur, la valeur nette d'inventaire du portefeuille dépendant de l'évolution des marchés. Les rendements sont calculés nets de frais. Le représentant en Suisse est CACEIS (Switzerland) SA Chemin de Precossy 7-9, CH-1260 Nyon. Le service de paiement en Suisse est Crédit Agricole (Suisse) Rue du Rhône 46, CH-1211 Genève 11. Les documents afférents, tels que le prospectus complet incluant les statuts et les informations clés pour l'investisseur, ainsi que les rapports annuel et semestriel, peuvent être obtenus gratuitement auprès du représentant en Suisse, à savoir CACEIS (Switzerland) SA.