



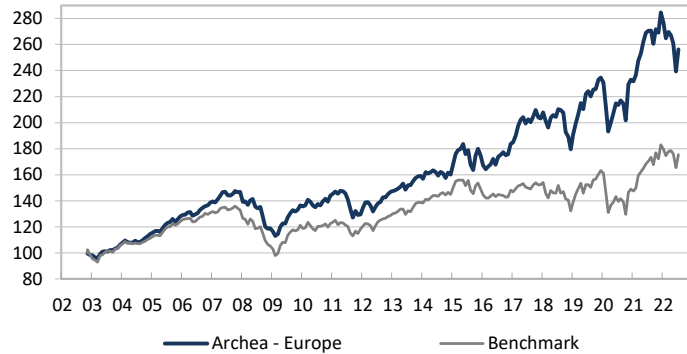
COMMENTAIRE DU GESTIONNAIRE

Le mois de juillet s'est achevé sur un bilan étonnant après un horrible mois de juin. L'indice Eurostoxx 50 (SX5P) et le CAC 40 ont progressé de +6,16% et +8,87% respectivement. Dans ce sillage, notre fonds a progressé de +7,12%. Ceci, malgré le premier relèvement des taux de la BCE depuis 2011. Cette dernière a dévoilé son nouvel outil TPI (Transmission Protection Instrument) destiné à limiter les écarts de coût d'emprunt entre les États les plus solides et les plus fragiles de la zone euro.

Durant ce mois, la composition de notre portefeuille-titres est restée inchangée.

Perspectives : Le rebond de juillet pourrait se prolonger encore en août. Les investisseurs ont été rassurés par les excellents résultats des grandes entreprises et surtout par les bonnes perspectives communiquées par les dirigeants pour l'ensemble de l'année. Toutefois, la détérioration des fondamentaux économiques plaide pour une certaine prudence. C'est la raison pour laquelle nous allons encore privilégier les valeurs de qualité donnant plus de stabilité.

PERFORMANCE



	Archea Europe	Benchmark
Depuis le 19.11.2002	156.86%	75.52%
YTD	-9.96%	-4.08%
juillet 2022	7.12%	6.16%

CARACTÉRISTIQUES

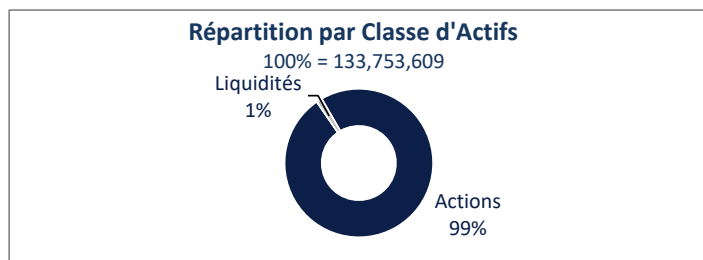
VNI DU 29.07.2022	256.24
DEVISE / TYPE DE PART	EUR / CAPITALISATION -B1
ACTIFS DU COMPARTIMENT (EUR)	133,753,609
DATE LANCEMENT	12.11.2002
PRIX D'ÉMISSION	EUR 100
TYPE / DOMICILE	UCITS V / Luxembourg
SOCIÉTÉ DE GESTION	Bellatrix Asset Management SA
BANQUE DEPOSITAIRE	Banque de Luxembourg SA
REGISTRE	European Fund Administration
AUDITEUR	PWC
ISIN	LU0159350494
TELEKURS	1,529,808
BLOOMBERG	PAEBALR LX
COM. DE GESTION	1.5%
BENCHMARK *	SX5P
PAYS AUTORISÉS A LA DISTRIBUTION	LU, BE, FR, CH, DE

* 50% SX5P, 50% BERPGZ jusqu'au 31.12.2017

Historique de la performance

en %	2002 STD	2003	2004	2005	2006	2007	2008	2009	2010	2011	2012	2013	2014	2015	2016	2017	2018	2019	2020	2021 YTD	Performance	
																					Cumulée	Annualisée
Archea Europe	-1.5	8.0	7.7	11.8	8.3	6.1	-19.1	14.8	5.3	-9.8	13.2	8.4	0.6	9.1	5.2	10.5	-11.7	30.7	-0.7	-10.0	156.9	4.9
Indice	-1.6	7.5	5.0	11.5	5.5	1.6	-20.7	15.1	1.0	-3.3	8.8	7.8	4.3	2.9	-0.6	2.9	-13.1	23.3	-8.7	-4.1	75.5	2.9

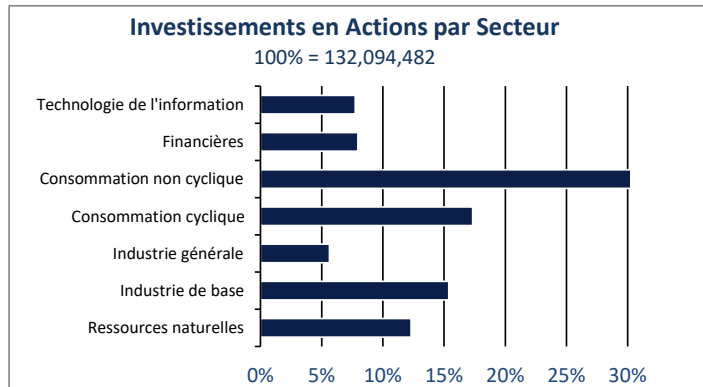
RÉPARTITION DES AVOIRS



Devises	
EUR	72.26%
CHF	22.34%
GBP	5.40%
USD	0.00%

Les 15 Principales Positions en Actions

LVMH	9.5%
Air Liquide SA	7.3%
L'Oréal SA	7.2%
TotalEnergies SE	5.9%
Siemens AG Reg	4.5%
Sanofi-Aventis SA	4.4%
Pernod-Ricard	4.2%
UCB	3.8%
Shell PLC	3.5%
SAP AG	3.4%
Solvay SA	3.3%
Logitech Intl	3.3%
WDP	3.2%
Michelin SA B Reg	3.0%
Roche	3.0%



Les commentaires du gestionnaire sont exprimés par Bellatrix Asset Management SA. Les rapports périodiques, prospectus d'émission et prospectus simplifié sont disponibles sur simple demande à Bellatrix Asset Management SA ou au siège social du Fonds. La présente notice d'information ne peut être considérée comme une offre de vente ou d'achat des valeurs considérées. Pour constituer une offre, ce document doit être accompagné du prospectus et du prospectus simplifié de la Sicav ainsi que de ses derniers rapports périodiques. Quoique puisés aux meilleures sources, les chiffres renseignés dans la présente notice n'ont pas été audités. Aucune garantie de la performance passée de la Sicav ne peut être assurée pour le futur, la valeur nette d'inventaire du portefeuille dépendant de l'évolution des marchés. Les rendements sont calculés nets de frais. Le représentant en Suisse est CACEIS (Switzerland) SA Chemin de Precossy 7-9, CH-1260 Nyon. Le service de paiement en Suisse est Crédit Agricole (Suisse) Rue du Rhône 46, CH-1211 Genève 11. Les documents afférents, tels que le prospectus complet incluant les statuts et les informations clés pour l'investisseur, ainsi que les rapports annuel et semestriel, peuvent être obtenus gratuitement auprès du représentant en Suisse, à savoir CACEIS (Switzerland) SA.