



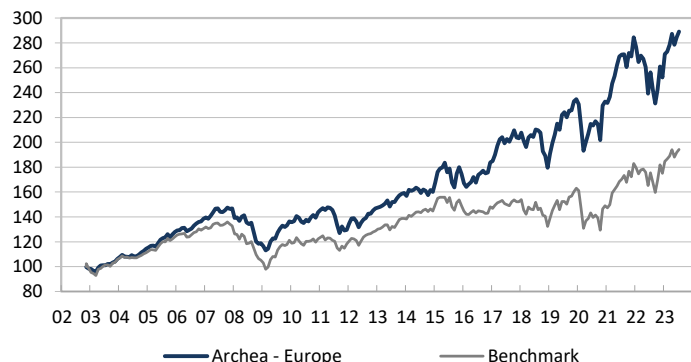
COMMENTAIRE DU GESTIONNAIRE

Pratiquement toutes les bourses ont terminé juillet en territoire positif. Sur la fin du mois, la Fed et la BCE ont relevé de 0,25% leur taux directeurs. D'autre part, les marchés ont été séduits par le ralentissement de l'inflation et les résultats trimestriels des entreprises généralement de bonne facture. Dans ce contexte, l'Eurostoxx 50 (SX5P) ainsi que le CAC 40 ont progressé en juillet respectivement de +1,24% et 1,32%. Notre fonds a suivi la même tendance en s'appréciant de +1,57%.

En juillet, aucun changement n'a été apporté à la composition du portefeuille.

Perspectives : Nous constatons que la plupart des grandes entreprises ont été en mesure de répercuter les hausses de prix à leurs clients. Toutefois, la prudence est de mise et nous allons accorder une plus large préférence aux valeurs défensives, cycliques et financières en surveillant leurs endettements. Il faudra également tenir compte de la dégradation de l'activité en Chine et en Europe. Le mois d'août risque d'être plus difficile sur le plan boursier.

PERFORMANCE



	Archea Europe	Benchmark
Depuis le 19.11.2002	189.81%	94.26%
YTD	14.67%	11.00%
juillet 2023	1.57%	1.24%

CARACTÉRISTIQUES

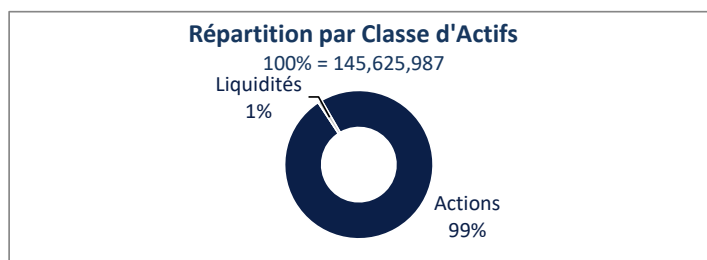
VNI DU 31.07.2023	289.11
DEVISE / TYPE DE PART	EUR / CAPITALISATION -B1
ACTIFS DU COMPARTIMENT (EUR)	145,625,987
DATE LANCEMENT	12.11.2002
PRIX D'ÉMISSION	EUR 100
TYPE / DOMICILE	UCITS V / Luxembourg
SOCIÉTÉ DE GESTION	Bellatrix Asset Management SA
BANQUE DEPOSITAIRE	Banque de Luxembourg SA
REGISTRE	European Fund Administration
AUDITEUR	PWC
ISIN	LU0159350494
TELEKURS	1,529,808
BLOOMBERG	PAEBALR LX
COM. DE GESTION	1.5%
BENCHMARK *	SX5P
PAYS AUTORISÉS A LA DISTRIBUTION	LU, BE, FR, CH, DE

* 50% SX5P, 50% BERPGZ jusqu'au 31.12.2017

Historique de la performance

en %	2002 STD	'03	'04	'05	'06	'07	'08	'09	'10	'11	'12	'13	'14	'15	'16	'17	'18	'19	'20	'21	'22	2023 YTD	Performance	
																							Cumulée	Annualisée
Archea Europe	-1.5	8.0	7.7	11.8	8.3	6.1	-19.1	14.8	5.3	-9.8	13.2	8.4	0.6	9.1	5.2	10.5	-11.7	30.7	-0.7	22.2	-11.4	14.7	189.8	5.3
Indice	-1.6	7.5	5.0	11.5	5.5	1.6	-20.7	15.1	1.0	-3.3	8.8	7.8	4.3	2.9	-0.6	2.9	-13.1	23.3	-8.7	22.8	-4.4	11.0	94.3	3.3

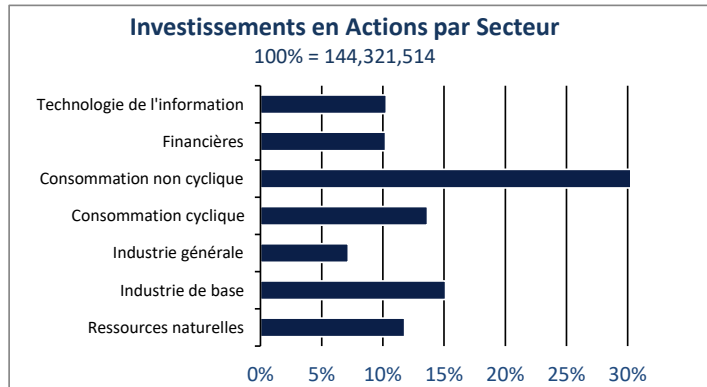
RÉPARTITION DES AVOIRS



Devises		
	EUR	71.29%
	CHF	23.77%
	GBP	4.94%
	USD	0.00%

Les 15 Principales Positions en Actions

LVMH	8.2%
L'Oréal SA	7.6%
Air Liquide SA	6.9%
Siemens AG Reg	5.9%
TotalEnergies SE	5.4%
SAP AG	4.3%
Pernod-Ricard	4.0%
Sanofi-Aventis SA	3.9%
Solvay SA	3.7%
UCB	3.6%
Swiss Life Holding	3.6%
Logitech Intl	3.6%
Shell PLC	3.6%
Novartis	3.2%
Vinci SA	3.0%



Les commentaires du gestionnaire sont exprimés par Bellatrix Asset Management SA. Les rapports périodiques, prospectus d'émission et prospectus simplifié sont disponibles sur simple demande à Bellatrix Asset Management SA ou au siège social du Fonds. La présente notice d'information ne peut être considérée comme une offre de vente ou d'achat des valeurs considérées. Pour constituer une offre, ce document doit être accompagné du prospectus et du prospectus simplifié de la Sicav ainsi que de ses derniers rapports périodiques. Quoique puisés aux meilleures sources, les chiffres renseignés dans la présente notice n'ont pas été audités. Aucune garantie de la performance passée de la Sicav ne peut être assurée pour le futur, la valeur nette d'inventaire du portefeuille dépendant de l'évolution des marchés. Les rendements sont calculés nets de frais.

Le représentant en Suisse est CACEIS (Switzerland) SA Chemin de Precossy 7-9, CH-1260 Nyon. Le service de paiement en Suisse est Crédit Agricole (Suisse) Rue du Rhône 46, CH-1211 Genève 11. Les documents afférents, tels que le prospectus complet incluant les statuts et les informations clés pour l'investisseur, ainsi que les rapports annuel et semestriel, peuvent être obtenus gratuitement auprès du représentant en Suisse, à savoir CACEIS (Switzerland) SA.