



POLITIQUE D'INVESTISSEMENT

Le fonds recherche de l'appréciation en capital en investissant en sociétés asiatiques bénéficiant d'un leadership technologique ou en matière d'innovation. Il investit principalement dans des actions ayant leur siège social ou leur activité principale en Asie-Pacifique, y compris des sociétés de petite et moyenne taille (SMID-cap).

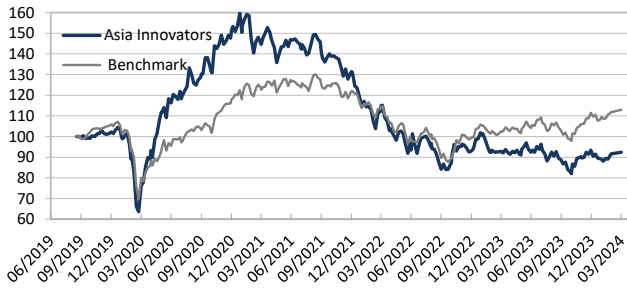
COMMENTAIRE DU GESTIONNAIRE

Notre fonds a progressé de +0,87% en février et la valeur liquidative (VNI) par action a clôturé à USD 92,41.

Le mois dernier, la Reserve Bank of India (RBI) a maintenu le taux des pensions à 6,5%, reflétant une manœuvre stratégique nuancée. En effet, en maintenant le taux, l'action de la RBI témoigne d'une approche prudente mais anticipative visant à favoriser la croissance économique dans un environnement d'inflation en baisse. Cette position, associée au sentiment mitigé des entreprises japonaises, comme en témoigne l'enquête Tankan, et à la croissance prometteuse des exportations sud-coréennes tirée par les semi-conducteurs, dresse un tableau complexe de la dynamique économique de la région Asie-Pacifique. De telles évolutions indiquent une tendance plus large des banques centrales du monde entier à trouver un équilibre délicat entre la stimulation des activités économiques et la gestion des pressions inflationnistes dans un climat économique mondial incertain. Le programme ambitieux de la Chine visant à relancer la croissance grâce à l'innovation et aux industries de haute technologie était au cœur du discours sur les changements économiques et la prospective stratégique. Le rapport d'activité du gouvernement pour 2024 met clairement l'accent sur la réduction de la dépendance étrangère à l'égard des technologies critiques, le renforcement d'une chaîne d'approvisionnement nationale et le développement de nouvelles industries, éléments essentiels à la transformation économique de la Chine. Avec une augmentation prévue de la contribution du secteur de haute technologie à près de 19% du PIB d'ici 2026, contre 14,3% en 2023, l'investissement stratégique dans ce secteur est sur le point de redéfinir la trajectoire économique de la Chine. Cependant, cette croissance ambitieuse n'est pas sans obstacles. Des défis tels que le découplage technologique croissant avec les économies occidentales, ainsi que des facteurs internes tels que la confiance du marché et les mécanismes d'innovation, font peser des risques importants sur ces perspectives optimistes.

À mesure que ces stratégies économiques mondiales et régionales se déploient, leur impact cumulatif sur le paysage de l'investissement est indéniable. L'accent mis sur l'innovation technologique, associé aux politiques stratégiques des banques centrales visant à gérer la croissance et l'inflation, souligne l'importance de l'agilité, de la prévoyance et d'une compréhension nuancée des tendances économiques mondiales. Dans cette ère économique complexe, nous maintenons nos investissements stratégiques dans les zones géographiques et les secteurs émergents.

PERFORMANCE

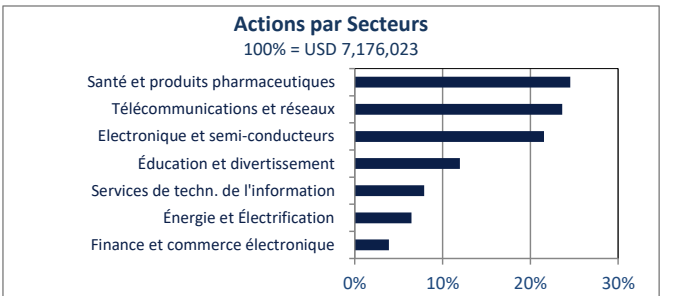
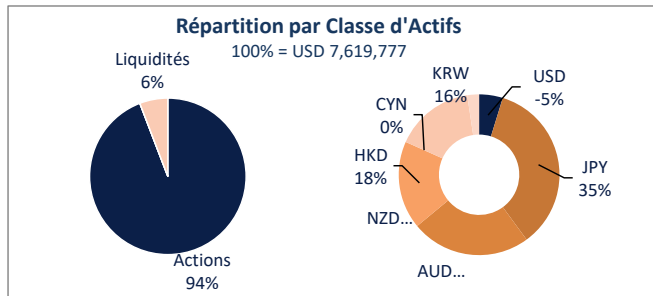


	Archea Asia Innovators	Benchmark
Depuis le 16.09.2019	-7.59%	12.88%
YTD	-1.04%	1.31%
mars 2024	0.87%	0.97%

CARACTÉRISTIQUES

VNI DU 31.03.2024	92.41
DEVISE / TYPE DE PART	USD / CAPITALISATION
ACTIFS DU COMPARTIMENT (USD)	7,619,777
DATE LANCEMENT	16.09.2019
PRIX D'ÉMISSION	USD 100
TYPE / DOMICILE	UCITS V / Luxembourg
SOCIÉTÉ DE GESTION	Bellatrix Asset Management SA
BANQUE DEPOSITAIRE	Banque de Luxembourg SA
REGISTRE	European Fund Administration
AUDITEUR	PWC
ISIN	LU2009200663
BLOOMBERG	BAMASIA LX
COM. DE GESTION	1.75%
BENCHMARK	MSCI Asia Pacific SMID CAP (MXAPSM)
PAYS AUTORISÉS A LA DISTRIBUTION	LU, BE, FR, CH

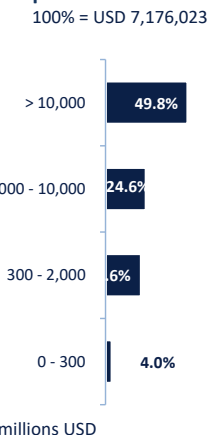
RÉPARTITION DES AVOIRS



Répartition Géographique



Capitalisation boursière



Les 15 principales positions en actions

Pro Medicus Ltd	5.3%
Fujifilm Holdings Corp	5.3%
Hoya Corp	4.9%
Audinate Group Ltd	4.7%
Samsung Electronics GDR	4.3%
Taiwan Semiconductor ADR	3.6%
SK Hynix Inc	3.5%
IDP Education Ltd	3.1%
NetDragon Websoft Holdings Ltd	2.8%
Singapore Telecommunications	2.7%
NetLink NBN	2.6%
Meituan Class B	2.4%
Dicker Data Ltd	2.4%
Renesas Electronics Corp	2.3%
Hamamatsu Photonics KK	2.3%

Les commentaires du gestionnaire sont exprimés par Bellatrix Asset Management SA. Les rapports périodiques, prospectus d'émission et prospectus simplifié sont disponibles sur simple demande à Bellatrix Asset Management SA ou au siège social du Fonds. La présente notice d'information ne peut être considérée comme une offre de vente ou d'achat des valeurs considérées. Pour constituer une offre, ce document doit être accompagné du prospectus et du prospectus simplifié de la Sicav ainsi que de ses derniers rapports périodiques. Quoique puisés aux meilleures sources, les chiffres renseignés dans la présente notice n'ont pas été audités. Aucune garantie de la performance passée de la Sicav ne peut être assurée pour le futur, la valeur nette d'inventaire du portefeuille dépendant de l'évolution des marchés. Les rendements sont calculés nets de frais.

Le représentant en Suisse est CACEIS (Switzerland) SA Chemin de Precosy 7-9, CH-1260 Nyon. Le service de paiement en Suisse est Crédit Agricole (Suisse) Rue du Rhône 46, CH-1211 Genève 11. Les documents afférents, tels que le prospectus complet incluant les statuts et les informations clés pour l'investisseur, ainsi que les rapports annuel et semestriel, peuvent être obtenus gratuitement auprès du représentant en Suisse, à savoir CACEIS (Switzerland) SA.