



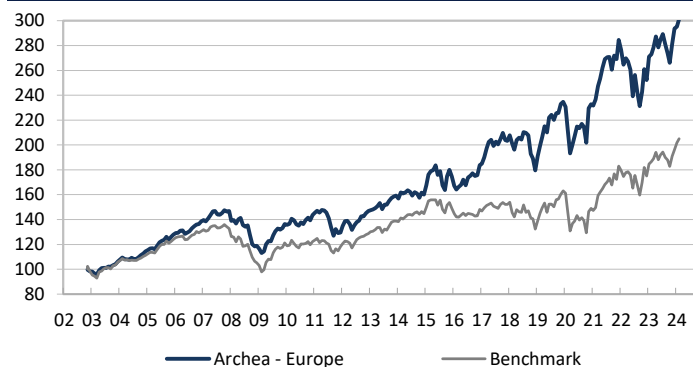
COMMENTAIRE DU GESTIONNAIRE

Après un mois de janvier positif, le mois de février a clôturé dans la même lignée. L'indice Eurostoxx 50 (SX5P) achève le mois sur une progression de +1,54% et notre fonds sur une hausse de +2,07%. Les marchés se sont laissés porter par un vent d'optimisme grâce aux résultats d'entreprises convaincants et aux chiffres éclatants de la croissance américaine.

Durant ce mois, la composition de notre portefeuille est restée inchangée.

Perspectives : Maintenant que la saison des résultats touche presque à sa fin, les investisseurs devront patienter jusqu'au 7 mars pour analyser le discours de la FED sur l'inflation et ses prochaines mesures concernant la baisse des taux directeurs. La BCE, qui se réunira également, devrait quant à elle maintenir ses taux inchangés. En ce qui nous concerne, nous restons constructifs à l'égard des actions qui s'appuient toujours sur des perspectives solides. Les valeurs de qualité restent de mise.

PERFORMANCE



	Archea Europe	Benchmark
Depuis le 19.11.2002	202.10%	105.01%
YTD	2.63%	4.51%
février 2024	2.07%	1.54%

CARACTÉRISTIQUES

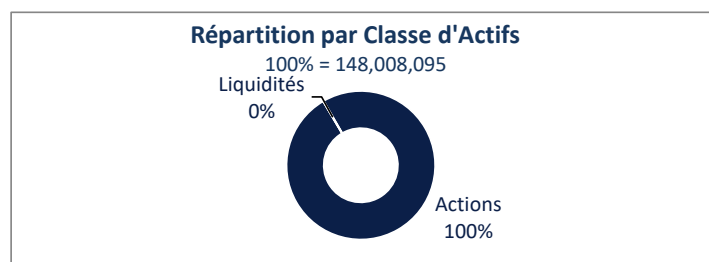
VNI DU 29.02.2024	301.37
DEVISE / TYPE DE PART	EUR / CAPITALISATION -B1
ACTIFS DU COMPARTIMENT (EUR)	148,008,095
DATE LANCEMENT	12.11.2002
PRIX D'ÉMISSION	EUR 100
TYPE / DOMICILE	UCITS V / Luxembourg
SOCIÉTÉ DE GESTION	Bellatrix Asset Management SA
BANQUE DEPOSITAIRE	Banque de Luxembourg SA
REGISTRE	European Fund Administration
AUDITEUR	PWC
ISIN	LU0159350494
TELEKURS	1,529,808
BLOOMBERG	PAEBALR LX
COM. DE GESTION	1.5%
BENCHMARK *	SX5P
PAYS AUTORISÉS A LA DISTRIBUTION	LU, BE, FR, CH, DE

* 50% SX5P, 50% BERPG2 jusqu'au 31.12.2017

Historique de la performance

en %	2002 STD	'03	'04	'05	'06	'07	'08	'09	'10	'11	'12	'13	'14	'15	'16	'17	'18	'19	'20	'21	'22	'23	2024 YTD	Performance	
																								Cumulée	Annualisée
Archea Europe	-1.5	8.0	7.7	11.8	8.3	6.1	-19.1	14.8	5.3	-9.8	13.2	8.4	0.6	9.1	5.2	10.5	-11.7	30.7	-0.7	22.2	-11.4	16.5	2.6	202.1	5.3
Indice	-1.6	7.5	5.0	11.5	5.5	1.6	-20.7	15.1	1.0	-3.3	8.8	7.8	4.3	2.9	-0.6	2.9	-13.1	23.3	-8.7	22.8	-4.4	12.1	4.5	105.0	3.4

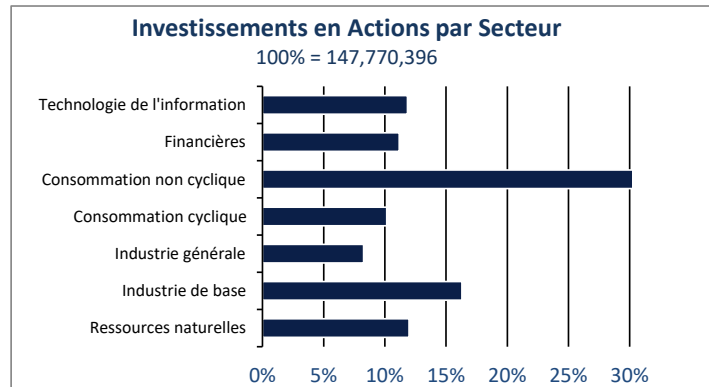
RÉPARTITION DES AVOIRS



Devises		
EUR		69.73%
CHF		25.56%
GBP		4.65%
USD		0.05%

Les 15 Principales Positions en Actions

Air Liquide SA	7.8%
Siemens AG Reg	6.8%
L'Oréal SA	6.3%
SAP AG	5.8%
LVMH	5.8%
TotalEnergies SE	5.6%
UCB	4.7%
Swiss Life Holding	4.6%
Logitech Intl	4.0%
Shell PLC	3.6%
Sanofi-Aventis SA	3.5%
Vinci SA	3.2%
Novartis	3.1%
Pernod-Ricard	3.0%
Rio Tinto	2.8%



Les commentaires du gestionnaire sont exprimés par Bellatrix Asset Management SA. Les rapports périodiques, prospectus d'émission et prospectus simplifié sont disponibles sur simple demande à Bellatrix Asset Management SA ou au siège social du Fonds. La présente notice d'information ne peut être considérée comme une offre de vente ou d'achat des valeurs considérées. Pour constituer une offre, ce document doit être accompagné du prospectus et du prospectus simplifié de la Sicav ainsi que de ses derniers rapports périodiques. Quoique puisés aux meilleures sources, les chiffres renseignés dans la présente notice n'ont pas été audités. Aucune garantie de la performance passée de la Sicav ne peut être assurée pour le futur, la valeur nette d'inventaire du portefeuille dépendant de l'évolution des marchés. Les rendements sont calculés nets de frais.

Le représentant en Suisse est CACEIS (Switzerland) SA Chemin de Precossy 7-9, CH-1260 Nyon. Le service de paiement en Suisse est Crédit Agricole (Suisse) Rue du Rhône 46, CH-1211 Genève 11. Les documents afférents, tels que le prospectus complet incluant les statuts et les informations clés pour l'investisseur, ainsi que les rapports annuel et semestriel, peuvent être obtenus gratuitement auprès du représentant en Suisse, à savoir CACEIS (Switzerland) SA.