



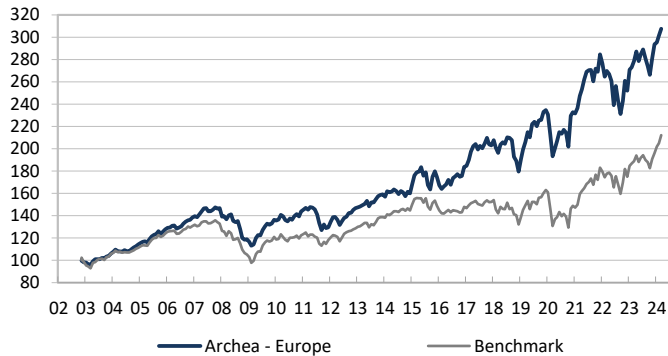
COMMENTAIRE DU GESTIONNAIRE

Les bourses européennes ont connu un premier trimestre 2024 gagnant, plusieurs indices atteignant même des sommets historiques. Grâce aux nouvelles économiques meilleures qu'attendues et aux banques centrales qui se sont montrées rassurantes sur les baisses des taux à venir. Ce vent d'optimisme a renforcé la confiance des marchés. Dans ce contexte, l'indice Eurostoxx 50 (SX5P) a achevé le mois de mars et le premier trimestre sur des hausses respectivement +3,51% et +8,18%. Dans ce sillage, notre fonds a progressé de +2,06% en mars et de +4,75% sur ce trimestre.

Durant ce mois, la composition de notre fonds est restée inchangée.

Perspectives : Après un premier trimestre brillant, les trois prochains mois devraient évoluer en dents de scie. Il faudra attendre le 11 avril pour connaître les futures baisses des taux de la BCE après les tergiversations de la FED qui retarde sa première diminution de taux directeurs. Les tensions géopolitiques sont aussi à prendre en considération. Dans ce climat, les actions suisses de qualité à haut dividendes restent intéressantes car le rendement moyen dépasse celui des obligations en francs.

PERFORMANCE



	Archea Europe	Benchmark
Depuis le 19.11.2002	208.33%	112.21%
YTD	4.74%	8.18%
mars 2024	2.06%	3.51%

CARACTÉRISTIQUES

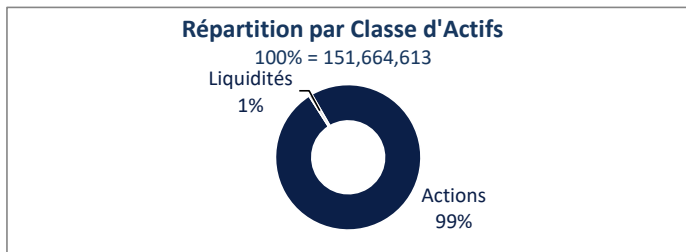
VNI DU 28.03.2024	307.59
DEVISE / TYPE DE PART	EUR / CAPITALISATION -B1
ACTIFS DU COMPARTIMENT (EUR)	151,664,613
DATE LANCEMENT	12.11.2002
PRIX D'ÉMISSION	EUR 100
TYPE / DOMICILE	UCITS V / Luxembourg
SOCIÉTÉ DE GESTION	Bellatrix Asset Management SA
BANQUE DEPOSITAIRE	Banque de Luxembourg SA
REGISTRE	European Fund Administration
AUDITEUR	PWC
ISIN	LU0159350494
TELEKURS	1,529,808
BLOOMBERG	PAEBALR LX
COM. DE GESTION	1.5%
BENCHMARK *	SX5P
PAYS AUTORISÉS A LA DISTRIBUTION	LU, BE, FR, CH, DE

* 50% SX5P, 50% BERPG2 jusqu'au 31.12.2017

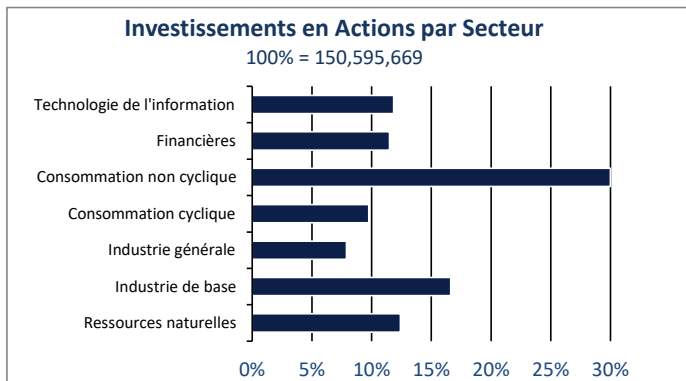
Historique de la performance

en %	2002 STD	'03	'04	'05	'06	'07	'08	'09	'10	'11	'12	'13	'14	'15	'16	'17	'18	'19	'20	'21	'22	'23	2024 YTD	Performance	
																								Cumulée	Annualisée
Archea Europe	-1.5	8.0	7.7	11.8	8.3	6.1	-19.1	14.8	5.3	-9.8	13.2	8.4	0.6	9.1	5.2	10.5	-11.7	30.7	-0.7	22.2	-11.4	16.5	4.7	208.3	5.4
Indice	-1.6	7.5	5.0	11.5	5.5	1.6	-20.7	15.1	1.0	-3.3	8.8	7.8	4.3	2.9	-0.6	2.9	-13.1	23.3	-8.7	22.8	-4.4	12.1	8.2	112.2	3.6

RÉPARTITION DES AVOIRS



Devises		
EUR	70.33%	
CHF	25.05%	
GBP	4.60%	
USD	0.02%	



Les 15 Principales Positions en Actions

Air Liquide SA	7.8%
Siemens AG Reg	6.5%
L'Oréal SA	6.1%
SAP AG	6.0%
TotalEnergies SE	5.9%
LVMH	5.6%
UCB	4.9%
Swiss Life Holding	4.3%
Logitech Intl	4.0%
Shell PLC	3.8%
Sanofi-Aventis SA	3.5%
Vinci SA	3.2%
Pernod-Ricard	2.9%
Novartis	2.9%
Syngro SA	2.8%

Les commentaires du gestionnaire sont exprimés par Bellatrix Asset Management SA. Les rapports périodiques, prospectus d'émission et prospectus simplifié sont disponibles sur simple demande à Bellatrix Asset Management SA ou au siège social du Fonds. La présente notice d'information ne peut être considérée comme une offre de vente ou d'achat des valeurs considérées. Pour constituer une offre, ce document doit être accompagné du prospectus et du prospectus simplifié de la Sicav ainsi que de ses derniers rapports périodiques. Quoique puisés aux meilleures sources, les chiffres renseignés dans la présente notice n'ont pas été audités. Aucune garantie de la performance passée de la Sicav ne peut être assurée pour le futur, la valeur nette d'inventaire du portefeuille dépendant de l'évolution des marchés. Les rendements sont calculés nets de frais.

Le représentant en Suisse est CACEIS (Switzerland) SA Chemin de Precosy 7-9, CH-1260 Nyon. Le service de paiement en Suisse est Crédit Agricole (Suisse) Rue du Rhône 46, CH-1211 Genève 11. Les documents afférents, tels que le prospectus complet incluant les statuts et les informations clés pour l'investisseur, ainsi que les rapports annuel et semestriel, peuvent être obtenus gratuitement auprès du représentant en Suisse, à savoir CACEIS (Switzerland) SA.